

Gemeinde Masein



Rechnung 2018

Inhaltsverzeichnis

Gesamtergebnis	Seite 3
Erfolgsrechnung - Zusammenzug nach Arten	Seite 4
Erfolgsrechnung - Zusammenzug nach Funktionen	Seite 5
Investitionsrechnung - Zusammenzug nach Arten	Seite 6
Erfolgsrechnung - Details	Seite 7-20
Investitionsrechnung - Details	Seite 21
Bilanz	Seite 22-26
Geldflussrechnung	Seite 27
Kennzahlungenauswertung	Seite 28ff
Anhang inkl. Anlagenspiegel	
Bericht der Revisionsstelle (Gredig & Partner)	
Bericht und Antrag der Geschäftsprüfungskommission	

Gemeindevorstand

Beatrix Vital	Präsidentin
Aurelia Spadin	Waldfach-Abfall, Vizepräsidentin
Flurina Feltscher	Schule
Rico De Steffani	Werkmeister
Mario Gartmann	Baufach

Geschäftsprüfungskommission

Reto Keller	Mitglied
Marlis Manser	Mitglied
Manuela Bögli	Mitglied

Verwaltung

Johannes Pfenninger	Kanzlist
Sara Hehlen-Marugg	Verwaltungsangestellte Tschappina
Jolanda Kohler	Verwaltungsangestellte Flerden

Gemeinde Masein

1 GESAMTERGEBNIS - Übersicht

	Rechnung 2018		Budget 2018		Rechnung 2017	
	Soll	Haben	Soll	Haben	Soll	Haben
ERFOLGSRECHNUNG						
Total Aufwand	2'123'211.07		2'091'235		2'207'687.98	
Total Ertrag		2'344'585.58		2'089'825		2'206'993.99
Ertragsüberschuss	221'374.51					
Aufwandsüberschuss				1'410		693.99
INVESTITIONSRECHNUNG						
Total Ausgaben	1'520'169.65		1'309'000		708'523.85	
Total Einnahmen		148'577.48		18'000		255'727.00
Zunahme der Nettoinvestitionen		1'371'592.17		1'291'000		452'796.85
Abnahme der Nettoinvestitionen						
FINANZIERUNG						
Zunahme der Nettoinvestitionen	1'371'592.17		1'291'000		452'796.85	
Abschreibungen		165'992.00		176'400		110'141.00
Passivierte Anschlussgebühren	49'119.05		0		43'248.45	
Einlagen Spezialfinanzierung		52'833.26		0		50'766.10
Entnahmen Spezialfinanzierung	11'897.31		34'285		86'953.45	
Einlagen in Fonds im Eigenkapital		2'929.67		0		2'367.17
Entnahmen aus Fonds im Eigenkapital	1'000.00		0		2'784.80	
Einlage in Vorfinanzierungen		0.00		0		0.00
Entnahme aus Vorfinanzierungen	0.00		0		0.00	
Ertragsüberschuss der Laufenden Rechnung		221'374.51		0		0.00
Aufwandsüberschuss der Laufenden Rechnung	0.00		1'410		693.99	
Finanzierungsfehlbetrag		990'479.09		1'150'295		423'203.27
Finanzierungsüberschuss						

Mehrstufige Erfolgsrechnung nach Arten

Kto-No	Bezeichnung	Rechnung 2018		Budget 2018		Rechnung 2017	
		Aufwand	Ertrag	Aufwand	Ertrag	Aufwand	Ertrag
3	Betrieblicher Aufwand						
30	Personalaufwand	794'583.15		863'995.00		785'431.45	
31	Sach- und übriger Betriebsaufwand	356'698.02		346'530.00		405'817.40	
33	Abschreibungen Verwaltungsvermögen	165'992.00		176'400.00		110'141.00	
35	Einlagen in Fonds und Spezialfinanzierungen	3'714.21				7'517.66	
36	Transferaufwand	782'068.34		683'500.00		880'676.09	
4	Betrieblicher Ertrag						
40	Fiskalertrag		1'097'072.15		1'020'500.00		933'902.95
41	Regalien und Konzessionen		10'243.61		8'000.00		7'865.18
42	Entgelte		343'973.50		261'550.00		309'323.39
45	Entnahmen aus Fonds und Spezialfinanzierungen		21'491.61		34'285.00		89'553.46
46	Transferertrag		788'384.63		747'800.00		839'052.58
	Ergebnis aus betrieblicher Tätigkeit	2'103'055.72	2'261'165.50	2'070'425.00	2'072'135.00	2'189'583.60	2'179'697.56
	Gewinn / Verlust	158'109.78		1'710.00			9'886.04
		<u>2'261'165.50</u>	<u>2'261'165.50</u>	<u>2'072'135.00</u>	<u>2'072'135.00</u>	<u>2'189'583.60</u>	<u>2'189'583.60</u>
34	Finanzaufwand	11'199.10		8'500.00		8'760.90	
44	Finanzertrag		9'463.83		5'380.00		7'952.95
	Ergebnis aus Finanzierung	11'199.10	9'463.83	8'500.00	5'380.00	8'760.90	7'952.95
	Gewinn / Verlust		1'735.27		3'120.00		807.95
		<u>11'199.10</u>	<u>11'199.10</u>	<u>8'500.00</u>	<u>8'500.00</u>	<u>8'760.90</u>	<u>8'760.90</u>
	Operatives Ergebnis	2'114'254.82	2'270'629.33	2'078'925.00	2'077'515.00	2'198'344.50	2'187'650.51
	Gewinn / Verlust	156'374.51			1'410.00		10'693.99
		<u>2'270'629.33</u>	<u>2'270'629.33</u>	<u>2'078'925.00</u>	<u>2'078'925.00</u>	<u>2'198'344.50</u>	<u>2'198'344.50</u>
48	Ausserordentlicher Ertrag		65'000.00				10'000.00
	Ausserordentliches Ergebnis		65'000.00				10'000.00
	Gewinn / Verlust	65'000.00				10'000.00	
		<u>65'000.00</u>	<u>65'000.00</u>			<u>10'000.00</u>	<u>10'000.00</u>
	Gesamtergebnis Erfolgsrechnung	2'114'254.82	2'335'629.33	2'078'925.00	2'077'515.00	2'198'344.50	2'197'650.51
	Gewinn / Verlust	221'374.51			1'410.00		693.99
		<u>2'335'629.33</u>	<u>2'335'629.33</u>	<u>2'078'925.00</u>	<u>2'078'925.00</u>	<u>2'198'344.50</u>	<u>2'198'344.50</u>

Gemeinde Masein

2.2 ERFOLGSRECHNUNG - Zusammenzug nach Funktionen

	Rechnung 2018		Budget 2018		Rechnung 2017	
	Aufwand	Ertrag	Aufwand	Ertrag	Aufwand	Ertrag
0 Allgemeine Verwaltung	369'848.98	176'490.30	394'010	162'500	386'666.16	173'485.49
Netto Aufwand		193'358.68		231'510		213'180.67
1 Öffentliche Ordnung	72'553.30	45'287.35	73'100	17'000	77'758.20	37'554.70
Netto Aufwand		27'265.95		56'100		40'203.50
2 Bildung	900'054.26	94'884.85	949'750	97'000	930'337.71	83'693.18
Netto Aufwand		805'169.41		852'750		846'644.53
3 Kultur, Sport und Freizeit	29'478.51	204.35	45'550	2'500	39'567.38	5'802.35
Netto Aufwand		29'274.16		43'050		33'765.03
4 Gesundheit	114'479.08	1'987.10	106'500	0	86'829.44	657.67
Netto Aufwand		112'491.98		106'500		86'171.77
5 Soziale Sicherheit	46'727.95	71'064.40	45'000	10'000	137'279.05	26'880.20
Netto Aufwand				35'000		110'398.85
Netto Ertrag	24'336.45					
6 Verkehr	168'814.75	240.00	149'400	0	141'966.49	262.50
Netto Aufwand		168'574.75		149'400		141'703.99
7 Umweltschutz, Raumordnung	188'897.92	158'523.94	188'595	146'945	259'000.24	221'578.32
Netto Aufwand		30'373.98		41'650		37'421.92
8 Volkswirtschaft	185'973.45	63'643.62	86'120	68'500	100'418.10	47'261.44
Netto Ertrag		122'329.83		17'620		53'156.66
9 Finanzen und Steuern	46'382.87	1'732'259.67	53'210	1'585'380	47'865.21	1'609'818.14
Netto Ertrag	1'685'876.80		1'532'170		1'561'952.93	
Total Aufwand	2'123'211.07		2'091'235		2'207'687.98	
Total Ertrag		2'344'585.58		2'089'825		2'206'993.99
AUFWANDSÜBERSCHUSS				1'410		693.99
ERTRAGSÜBERSCHUSS	221'374.51					

Investitionsrechnung nach Arten

Kto-No	Bezeichnung	Rechnung 2018		Voranschlag 2018		Rechnung 2017	
		Ausgaben	Einnahmen	Ausgaben	Einnahmen	Ausgaben	Einnahmen
50	Sachanlagen Verwaltungsvermögen	1'520'169.65		1'267'000.00		708'523.85	
			1'520'169.65		1'267'000.00		708'523.85
52	Immaterielle Anlagen			42'000.00			
					42'000.00		
63	Investitionsbeiträge für eigene Rechnung	148'577.48	148'577.48	18'000.00	18'000.00	255'727.00	255'727.00

Erfolgsrechnung

Kto-No	Bezeichnung	Rechnung 2018		Budget 2018		Rechnung 2017	
		Aufwand	Ertrag	Aufwand	Ertrag	Aufwand	Ertrag
0	ALLGEMEINE VERWALTUNG	369'848.98	176'490.30	394'010.00	162'500.00	386'666.16	173'485.49
			193'358.68		231'510.00		213'180.67
011	Legislative						
0110	Legislative	11'242.96		11'500.00		11'833.45	40.00
			11'242.96		11'500.00		11'793.45
3000.00	Wahlbüro	1'140.00		900.00		555.00	
3000.01	Geschäftsprüfungskommission	1'280.00		1'100.00		1'070.20	
3010.00	Entschädigungen / Taggelder	990.00		1'000.00		780.00	
3102.00	Drucksachen, Publikationen	415.51		500.00		2'253.95	
3102.01	Publikationsorgan	4'600.05		4'500.00		4'393.10	
3130.00	Dienstleistungen Dritter	2'584.80		3'000.00		2'592.00	
3130.01	Porti für Abstimmungen/Wahlen			100.00			
3170.00	Reisekosten und Spesen	82.60		100.00		39.20	
3636.00	Beiträge an private Organisationen ohne Erwerbszweck	150.00		300.00		150.00	
4260.00	Rückerstattung Dritter						40.00
012	Exekutive						
0120	Exekutive	52'366.70		54'900.00		57'639.00	
			52'366.70		54'900.00		57'639.00
3000.00	Fixum Gemeindevorstand	20'500.00		21'000.00		20'500.00	
3000.01	Entschädigung / Sitzungsgeld	16'550.00		17'000.00		17'142.50	
3000.10	Kommissionen	690.00		500.00		1'980.00	
3050.00	AG-Beiträge AHV, IV, EO, ALV	2'611.85		3'000.00		3'460.60	
3053.00	AG-Beiträge an Unfallversicherungen			500.00		586.55	
3102.00	Drucksachen, Publikationen	123.05		500.00			
3132.00	Honorare externe Berater			1'000.00			
3134.00	Haftpflichtversicherung	1'165.50		1'200.00		1'165.50	
3170.00	Reisekosten und Spesen	584.40		500.00		833.70	
3170.01	Repräsentationen	8'518.35		8'000.00		8'026.90	
3199.00	Versch. Sachaufwand	1'360.85		1'000.00		3'317.00	
3636.00	Beiträge an private Organisationen	250.00		400.00		489.00	
3900.00	Interne Verrechnung Kopien			300.00			
3910.00	Interne Verrechnung	12.70				137.25	
021	Gemeindeverwaltung						
0210	Gemeindeverwaltung	261'327.80	165'492.33	268'300.00	158'000.00	269'510.19	162'757.79
			95'835.47		110'300.00		106'752.40
3010.00	Löhne Verwaltungspersonal	180'139.90		190'000.00		179'533.30	
3050.00	AG-Beiträge AHV, IV, EO, ALV	12'769.40		15'500.00		16'670.85	
3052.00	AG-Beiträge an Pensionskassen	12'030.35		12'000.00		10'324.85	
3053.00	AG-Beiträge an Unfallversicherungen	1'596.75		2'500.00		1'316.90	
3055.00	AG-Beiträge an Krankentaggeld	1'513.90		1'500.00		1'518.40	
3090.00	Aus- und Weiterbildung des Personals			1'000.00		1'490.40	
3099.00	Übriger Personalaufwand	1'200.00		1'000.00			
3100.00	Büromaterial	1'213.45		2'000.00		3'518.05	
3102.00	Drucksachen, Publikationen	2'360.73		2'500.00		5'206.14	
3110.00	Anschaffung Büromobiliar, Maschinen	1'924.35		1'000.00		4'851.00	
3113.00	Anschaffung Hardware	979.00		1'000.00			

Erfolgsrechnung

Kto-No	Bezeichnung	Rechnung 2018		Budget 2018		Rechnung 2017	
		Aufwand	Ertrag	Aufwand	Ertrag	Aufwand	Ertrag
3130.00	Dienstleistungen Dritter	7'604.56		4'000.00		5'865.22	
3130.01	Telefon	3'300.70		2'000.00		2'129.95	
3130.02	Porti	3'382.45		3'000.00		2'899.75	
3130.03	Spesen Bank-/ Postkonti	358.45		900.00		816.55	
3133.00	Server - und Softwarekosten	17'781.65		16'000.00		22'909.55	
3133.01	Kostenanteil EDV - Amt f. Informatik	2'940.60		700.00		248.40	
3133.02	Hosting und Websitekosten	403.10		500.00			
3134.00	Sachversicherungsprämien	476.55		1'000.00		476.55	
3150.00	Unterhalt Büromobiliar, Büromaschinen	4'027.00		3'000.00		2'739.30	
3158.00	Wartung Software			2'000.00		2'381.65	
3162.00	Miete Bürogeräte (Kopiergeräte)	1'395.80		1'800.00		1'399.68	
3170.00	Reisekosten und Spesen	633.45		500.00		378.70	
3199.00	Übriger Betriebsaufwand	168.66					
3636.00	Beiträge an private Institutionen	435.00		300.00		235.00	
3930.00	Interne Verrechnung Betriebskosten	2'692.00		2'600.00		2'600.00	
4210.00	Gebühren für Amtshandlungen		3'003.45		1'500.00		1'754.66
4210.01	Mahngebühren		929.30				343.30
4260.00	Rückerstattungen Dritter		8'676.66		3'000.00		9'370.40
4270.00	Ordnungsbussen		2'000.00				
4611.01	Entschädigung AHV-Zweigstelle		977.20		900.00		973.60
4611.02	Einzug Mofagebühren		173.00		100.00		124.00
4612.00	Einzugsprovisionen		2'341.18		2'500.00		2'306.08
4612.01	Entschädigung Kanzleiführung		145'214.00		145'000.00		145'214.00
4900.00	Interne Verrechnung Kopien		1'785.40		5'000.00		
4910.00	Interne Verrechnung Dienstleistungen		392.14				2'671.75
022	Bauverwaltung						
0220	Bauverwaltung	2'949.40	4'929.77	3'000.00	3'000.00	1'276.80	7'292.90
		1'980.37				6'016.10	
3000.00	Löhne Baubehörde	2'145.00		1'000.00			
3090.00	Aus- und Weiterbildung			1'000.00		540.00	
3100.00	Büromaterial			300.00		536.80	
3102.00	Drucksachen, Publikationen	149.90		500.00			
3130.00	Dienstleistungen Dritter	654.50				100.00	
3199.00	Übriger Betriebsaufwand					100.00	
3636.00	Beiträge an private Institutionen			200.00			
4210.01	Baubewilligungsgebühren		4'929.77		3'000.00		7'292.90
029	Verwaltungsliegenschaften						
0290	Verwaltungsliegenschaften	41'962.12	6'068.20	56'310.00	1'500.00	46'406.72	3'394.80
			35'893.92		54'810.00		43'011.92
3010.00	Löhne Betriebspersonal	2'688.70		3'500.00		3'516.60	
3050.00	AG-Beiträge AHV, IV, EO, ALV	182.05		250.00		263.10	
3052.00	AG-Beiträge an Pensionskassen	62.25		50.00		43.50	
3053.00	AG-Beiträge an Unfallversicherungen	22.70		30.00		31.25	
3055.00	AG-Beiträge an Krankentaggeld	24.70		30.00		24.30	
3101.00	Betriebs- und Verbrauchsmaterial	529.32		500.00		340.80	
3110.00	Anschaffung Mobiliar			1'000.00		499.00	
3111.00	Anschaffung Maschinen, Geräte,	827.30		3'000.00			
3120.01	Wasser, Energie, Abfall	177.00		800.00		236.00	
3120.02	Heizung			1'800.00			

Erfolgsrechnung

Kto-No	Bezeichnung	Rechnung 2018		Budget 2018		Rechnung 2017	
		Aufwand	Ertrag	Aufwand	Ertrag	Aufwand	Ertrag
3134.00	Sachversicherungsprämien	1'506.10		3'500.00		3'197.55	
3144.00	Unterhalt Hochbauten, Gebäude	7'008.20		12'000.00		9'521.62	
3151.00	Unterhalt Mobilien	108.80		1'000.00			
3199.00	Übriger Betriebsaufwand			50.00			
3300.40	Planmässige Abschr. Hochbauten VV	26'133.00		26'000.00		26'133.00	
3930.	Interne Verrechnung Betriebskosten	2'692.00		2'800.00		2'600.00	
4260.00	Rückerstattungen Dritter		1'408.20				177.50
4470.00	Liegenschaftserträge VV		4'660.00		1'500.00		3'217.30
1	ÖFFENTLICHE ORDNUNG UND SICHERHEIT VERTEIDIGUNG	72'553.30	45'287.35	73'100.00	17'000.00	77'758.20	37'554.70
			27'265.95		56'100.00		40'203.50
140	Allgemeines Rechtswesen						
1400	Allgemeines Rechtswesen	34'664.00	8'150.00	35'700.00		36'422.00	9'702.50
			26'514.00		35'700.00		26'719.50
3611.00	Amtliche Schätzungen			700.00		442.00	
3612.00	Beiträge Berufsbeistandschaft	34'066.00		34'000.00		35'768.00	
3612.01	Grundbuchgebühren	598.00		1'000.00		212.00	
4260.01	Rückerstattungen Dritter Rechtspflege		8'150.00				9'702.50
1406	Regionales Zivilstandsamt	4'815.00	1'967.50	5'000.00		6'532.00	111.00
			2'847.50		5'000.00		6'421.00
3612.00	Regionales Zivilstandsamt	4'815.00		5'000.00		6'532.00	
4260.00	Rückerstattungen		1'967.50				111.00
1407	Regionales Betreibungsamt		5'367.50			2'553.00	7'385.00
		5'367.50				4'832.00	
3612.00	Regionales Betreibungsamt					2'553.00	
4260.00	Rückerstattungen		5'367.50				7'385.00
150	Feuerwehr						
1500	Feuerwehr	16'815.00	15'283.05	18'400.00	16'000.00	16'870.65	15'967.40
			1'531.95		2'400.00		903.25
3134.00	Einsatzkostenversicherung	315.00		400.00		370.65	
3611.00	Brandschutzkontrollen			1'500.00			
3612.00	Beitrag Feuerwehr Thuisis	16'500.00		16'500.00		16'500.00	
4200.00	Feuerwehrpflichtersatz		15'283.05		16'000.00		15'967.40
161	Militärische Verteidigung						
1610	Militärische Verteidigung			7'500.00		7'445.15	
					7'500.00		7'445.15
3612.01	Beitrag Schiessanlage Rheinau			7'500.00		7'445.15	
162	Zivile Verteidigung						
1620	Zivilschutz	6'409.30	4'669.30	6'500.00	1'000.00	7'935.40	4'388.80
			1'740.00		5'500.00		3'546.60
3010.00	Löhne Betriebspersonal	360.00		200.00			
3090.00	Kurse und Übungen	3'005.90		2'800.00		2'724.10	
3120.01	Energie, Wasser	285.00		1'000.00		308.00	

Erfolgsrechnung

Kto-No	Bezeichnung	Rechnung 2018		Budget 2018		Rechnung 2017	
		Aufwand	Ertrag	Aufwand	Ertrag	Aufwand	Ertrag
3130.00	Dienstleistungen Dritter	1'200.00		1'200.00			
3130.01	Telefon	116.00		300.00		1'200.00	
3134.00	Sachversicherungsprämien	469.15		500.00		272.50	
3144.00	Unterhalt Sirenenanlage	463.40		500.00		464.70	
3144.01	Baulicher Unterhalt	509.85				2'966.10	
4501.00	Entnahme aus Fonds		4'669.30		1'000.00		4'388.80
1621	Ziviler Gemeindeführungsstab	9'850.00	9'850.00				
3130.00	Dienstleistungen Dritter	9'850.00					
4501.00	Entnahme aus Fonds		4'925.00				
4611.00	Beitrag Kanton		4'925.00				
2	BILDUNG	900'054.26	94'884.85	949'750.00	97'000.00	930'337.71	83'693.18
			805'169.41		852'750.00		846'644.53
211	Eingangsstufe						
2110	Kindergarten	107'547.40	27'307.65	109'100.00	25'300.00	104'585.58	22'473.15
			80'239.75		83'800.00		82'112.43
3020.00	Löhne Lehrpersonen	88'276.65		90'000.00		82'378.70	
3050.00	AG-Beiträge AHV, IV, EO, ALV	6'223.45		8'000.00		7'606.80	
3052.00	AG-Beiträge an Pensionskassen	4'695.20		2'000.00		3'099.75	
3053.00	AG-Beiträge an Unfallversicherungen	717.45		500.00		508.50	
3055.00	AG-Beiträge an Krankentaggeld	849.05		600.00		792.45	
3090.00	Aus- und Weiterbildungen	320.00		1'000.00		40.80	
3104.00	Lehrmittel	317.36		150.00		887.60	
3109.00	Schul- und Verbrauchsmaterial	2'453.34		2'700.00		2'711.38	
3110.00	Anschaffung Mobiliar und Geräte	608.50				1'807.00	
3111.00	Anschaffung Geräte			500.00		1'259.80	
3130.00	Dienstleistungen Dritter	420.00		600.00		1'283.50	
3151.00	Unterhalt Maschinen, Geräte			500.00			
3170.00	Reisekosten und Spesen			250.00			
3171.00	Schulreisen, Exkursionen, Lager	2'333.40		2'000.00		1'870.00	
3900.	Interne Verrechnung Kopien			300.00			
3910.00	Interne Verrechnung Dienstleistungen	333.00				339.30	
4260.00	Rückerstattungen Dritter		955.00		1'000.00		1'811.40
4611.00	Entschädigung Kanton		20'079.00		18'500.00		19'008.00
4611.02	Entschäd. Kanton sonderpäd. Angebot		6'273.65		5'800.00		1'653.75
212	Primarstufe						
2120	Primarstufe	351'818.58	36'962.35	420'600.00	44'900.00	370'958.56	37'571.15
			314'856.23		375'700.00		333'387.41
3020.00	Löhne Lehrpersonen	282'099.65		337'000.00		298'234.65	
3020.01	Entschädigung Aufgabenhilfe	1'039.50		1'500.00		882.00	
3050.00	AG-Beiträge AHV, IV, EO, ALV	20'225.35		28'000.00		27'575.65	
3052.00	AG-Beiträge an Pensionskassen	21'882.30		19'000.00		20'607.25	
3053.00	AG-Beiträge an Unfallversicherungen	2'538.25		3'000.00		1'835.15	
3055.00	AG-Beiträge an Krankentaggeld	2'720.25		2'700.00		2'874.75	
3090.00	Aus- und Weiterbildungen	1'944.35		3'000.00		1'426.60	
3091.00	Personalwerbung			300.00			
3104.00	Lehrmittel	6'046.90		5'500.00		3'341.46	
3109.00	Schul- und Verbrauchsmaterial	4'209.27		5'000.00		3'572.40	
3109.01	Material Werken u. Handarbeit	2'858.25		3'500.00		2'984.75	

Erfolgsrechnung

Kto-No	Bezeichnung	Rechnung 2018		Budget 2018		Rechnung 2017	
		Aufwand	Ertrag	Aufwand	Ertrag	Aufwand	Ertrag
3111.00	Anschaffung Geräte	418.48		3'800.00			
3130.02	Dienstleistungen Dritter	1'240.00		1'400.00		1'240.00	
3151.00	Unterhalt Geräte	149.35		1'000.00		224.95	
3170.00	Reisekosten und Spesen			500.00		35.15	
3171.00	Exkursionen, Lager	711.28		1'000.00		2'000.00	
3612.00	Schulgeldbeiträge	1'950.00				1'950.00	
3900.00	Interne Verrechnung Kopien			4'400.00			
3910.00	Interne Verrechnung	1'785.40				2'173.80	
4260.00	Rückerstattungen Dritter				8'000.00		587.90
4611.00	Entschädigungen Kanton		28'161.00		28'000.00		24'912.00
4611.02	Entschäd. Kanton sonderpäd. Angebot		8'801.35		8'900.00		12'071.25
213	Oberstufe / Sekundarstufe I						
2130	Oberstufe / Sekundarstufe I	195'450.00		210'000.00		309'845.00	
			195'450.00		210'000.00		309'845.00
3612.00	Schulgelder Oberstufe	195'450.00		210'000.00		309'845.00	
214	Musikschulen						
2140	Musikschulen	19'002.70		15'000.00		12'692.10	
			19'002.70		15'000.00		12'692.10
3612.00	Beitrag Musikschulen	19'002.70		15'000.00		12'692.10	
217	Schulliegenschaften						
2170	Schulliegenschaften	136'724.69	5'884.00	133'500.00	7'400.00	74'641.22	6'662.38
			130'840.69		126'100.00		67'978.84
3010.00	Löhne	23'118.65		25'000.00		22'739.55	
3050.00	AG-Beiträge AHV, IV, EO, ALV	1'629.70		2'100.00		2'099.70	
3052.00	AG-Beiträge an Pensionskassen	547.50		1'400.00		357.45	
3053.00	AG-Beiträge an Unfallversicherungen	207.65		200.00		140.30	
3055.00	AG-Beiträge an Krankentaggeld	222.30		200.00		218.80	
3101.00	Betriebs- und Verbrauchsmaterial	2'672.20		2'500.00		5'632.32	
3110.00	Anschaffung Mobiliar	6'001.70		5'000.00		34.20	
3111.00	Anschaffung Maschinen u. Geräte	791.60				5'762.00	
3120.01	Wasser, Energie, Heizung, Abfall	26'926.75		26'000.00		26'706.95	
3130.00	Dienstleistungen Dritter	2'174.49				721.05	
3134.00	Sachversicherungsprämien	2'630.30		1'000.00		1'251.70	
3144.00	Baul. Unterhalt Schulliegenschaften	8'834.45		12'000.00		3'887.45	
3150.00	Unterhalt Mobiliar und Geräte	1'309.40		500.00		4'519.75	
3300.40	Planm. Abschr. Hochbauten VV	59'028.00		57'000.00			
3910.00	Interne Verrech. Dienstleistungen			200.00			
3990.00	übrige interne Verrechnungen	630.00		400.00		570.00	
4240.00	Benützungsgebühren		500.00		2'000.00		1'050.00
4260.00	Rückerstattung Dritter						412.38
4930.00	Interne Verrechnung Heizung/Energie		5'384.00		5'400.00		5'200.00
219	Volksschule Übriges						
2190	Schulleitung und Schulverwaltung	50'189.69	16'993.60	42'950.00	14'800.00	40'057.70	13'725.00
			33'196.09		28'150.00		26'332.70
3000.00	Schulrat	3'570.00		2'000.00		3'330.00	
3000.01	Entschädigung Kommissionen			500.00			
3010.01	Löhne Schulleitung	26'981.50		24'000.00		14'907.10	

Erfolgsrechnung

Kto-No	Bezeichnung	Rechnung 2018		Budget 2018		Rechnung 2017	
		Aufwand	Ertrag	Aufwand	Ertrag	Aufwand	Ertrag
3050.00	AG-Beiträge AHV, IV, EO, ALV	1'605.25		2'000.00		1'376.60	
3052.00	AG-Beiträge an Pensionskassen	2'646.60		1'800.00		711.85	
3053.00	AG-Beiträge an Unfallversicherungen	242.55		300.00		120.00	
3055.00	AG-Beiträge an Krankentaggeld	259.60		250.00		115.40	
3090.00	Aus- und Weiterbildung des Personals	2'621.90		300.00		3'671.70	
3099.00	Übriger Personalaufwand	200.00		500.00			
3100.00	Büromaterial	385.15		300.00		109.90	
3102.00	Drucksachen, Publikationen	372.20		600.00		612.75	
3111.00	Anschaffung Maschinen und Geräte			1'000.00		89.85	
3113.00	Anschaffung Hardware	4'690.70				4'440.00	
3130.00	Dienstleistungen Dritter	1'767.65		500.00		680.50	
3130.01	Telefon, Porti	1'788.45		200.00		489.40	
3133.00	Informatik-Nutzungsaufwand	896.95		1'000.00		647.55	
3153.00	Unterhalt Informatik	773.50		4'800.00		6'058.70	
3170.00	Reisekosten und Spesen	35.00		1'000.00		970.00	
3170.01	Repräsentationen	1'186.25		1'000.00		1'193.40	
3199.00	Übriger Betriebsaufwand			500.00		361.60	
3636.00	Beiträge an private Organisationen	120.00		400.00		150.00	
3910.00	Interne Verrechnung	46.44				21.40	
4260.00	Rückerstattung Dritter		1'918.60				
4611.00	Entschädigung Kanton an Schulleitung		15'075.00		14'800.00		13'725.00
2192	Volksschule Sonstiges	15'529.90	7'737.25	7'600.00	4'600.00	5'854.55	3'261.50
			7'792.65		3'000.00		2'593.05
3010.01	Löhne Mittagstisch	5'967.40					
3050.00	AG-Beiträge AHV, IV, EO, ALV	440.05					
3053.00	Unfallversicherung Schüler	248.35		300.00		265.00	
3130.00	Schülertransport	5'191.00		5'000.00		3'329.00	
3130.01	Telefon, Porti	355.50		800.00		558.95	
3130.02	Schülerverpflegung	3'005.25		1'000.00		513.00	
3199.00	Übriger Betriebsaufwand	322.35		500.00		1'188.60	
4260.00	Rückerstattungen		226.00		300.00		189.00
4260.02	Elternbeiträge Verpflegung		2'315.00				75.00
4611.00	Beiträge Kt. Schülertransport		1'644.50		1'000.00		1'495.00
4611.05	Beitrag Tagesstrukturen		535.75		300.00		506.50
4621.00	Beitrag Schullastenausgleich Kanton		3'016.00		3'000.00		996.00
220	Sonderschulen						
2200	Sonderschulen	23'791.30		11'000.00		11'703.00	
			23'791.30		11'000.00		11'703.00
3611.02	Heilpädagogischer Dienst GR	7'304.70		1'000.00		3'038.10	
3612.00	Beiträge Institutionen	7'665.00		8'000.00		3'213.00	
3636.01	Therapeutische Massnahmen	8'821.60		2'000.00		5'451.90	
3	KULTUR, SPORT UND FREIZEIT, KIRCHE	29'478.51	204.35	45'550.00	2'500.00	39'567.38	5'802.35
			29'274.16		43'050.00		33'765.03
321	Bibliotheken						
3210	Bibliotheken	481.00		500.00		481.00	
			481.00		500.00		481.00
3636.00	Beitrag Regionalbibliothek	481.00		500.00		481.00	

Erfolgsrechnung

Kto-No	Bezeichnung	Rechnung 2018		Budget 2018		Rechnung 2017	
		Aufwand	Ertrag	Aufwand	Ertrag	Aufwand	Ertrag
322	Konzert und Theater						
3220	Konzert und Theater	1'000.00		1'000.00		1'300.00	
			1'000.00		1'000.00		1'300.00
3636.00	Beiträge an private Organisationen	1'000.00		1'000.00		1'300.00	
329	Kultur, übriges						
3290	Kultur, übriges	14'295.00		12'000.00		14'004.00	2'600.00
			14'295.00		12'000.00		11'404.00
3636.00	Beiträge an private Organisationen	3'300.00		500.00		2'600.00	
3636.02	Beitrag an offene Jugendarbeit	10'995.00		11'500.00		11'404.00	
4501.00	Entnahme aus Fonds						2'600.00
341	Sport						
3410	Sport	400.00		500.00			
			400.00		500.00		
3636.00	Beiträge an Vereine	400.00		500.00			
342	Freizeit						
3420	Freizeit	8'329.41	204.35	25'050.00	2'500.00	17'808.48	3'202.35
			8'125.06		22'550.00		14'606.13
3141.00	Unterhalt Wanderwege / Feuerstellen	679.76		5'000.00		5'148.98	
3143.00	Unterhalt Spielplatz	350.00		350.00		350.00	
3199.00	übriger Betriebsaufwand	1'704.35		300.00			
3300.60	Abschr. Kinderspielplatz Masein	1'313.00		1'300.00		1'313.00	
3612.00	Beitrag Badi Thusis	4'072.30		17'000.00		10'557.50	
3636.00	Beiträge an private Organisationen			1'000.00		319.00	
3910.00	Interne Verrech. Dienstleistungen			100.00			
3990.00	übrige interne Verrechnungen	210.00				120.00	
4035.00	Verrechnung Tourismusabgaben				2'500.00		
4260.00	Rückerstattung Dritter		204.35				3'202.35
350	Kirchen und religiöse Angelegenheiten						
3500	Kirchen und religiöse Angelegenheiten	4'973.10		6'500.00		5'973.90	
			4'973.10		6'500.00		5'973.90
3010.00	Messmerlohn			1'000.00		1'000.00	
3134.00	Sachversicherungsprämie	90.10		100.00		90.90	
3144.00	Unterhalt Kirchturm und Geläute			400.00			
3300.40	Planmässige Abschr. Kirchturm	4'883.00		5'000.00		4'883.00	
4	GESUNDHEIT	114'479.08	1'987.10	106'500.00		86'829.44	657.67
			112'491.98		106'500.00		86'171.77
411	Spitäler						
4110	Spitäler	65'597.63		59'000.00		54'526.39	
			65'597.63		59'000.00		54'526.39
3612.00	Beitrag an Spital	16'164.79		14'000.00		6'131.69	
3612.01	GWL Spital	4'513.15		4'000.00		4'403.44	
3612.10	Fallbeiträge Spital Thusis	11'828.17		12'000.00		12'977.25	
3612.11	Fallbeiträge Spitäler	33'091.52		29'000.00		31'014.01	

Erfolgsrechnung

Kto-No	Bezeichnung	Rechnung 2018		Budget 2018		Rechnung 2017	
		Aufwand	Ertrag	Aufwand	Ertrag	Aufwand	Ertrag
412	Kranken-, Alters- und Pflegeheime						
4120	Kranken-, Alters- und Pflegeheime	27'988.30		25'000.00		8'158.60	
			27'988.30		25'000.00		8'158.60
3612.00	Fallbeiträge Pflegeheime	27'988.30		25'000.00		8'158.60	
421	Ambulante Krankenpflege						
4210	Ambulante Krankenpflege	18'319.00	1'987.10	19'000.00		20'465.75	657.67
			16'331.90		19'000.00		19'808.08
3612.00	Beiträge Spitex KVG	10'925.00					
3612.01	Defizitbeiträge Spitex	7'394.00		19'000.00		20'465.75	
4260.00	Rückerstattungen		1'987.10				657.67
433	Schulgesundheitsdienst						
4330	Schulgesundheitsdienst	2'524.15		2'500.00		2'628.70	
			2'524.15		2'500.00		2'628.70
3130.00	Dienstleistungen Dritter	2'524.15		2'500.00		2'628.70	
490	Gesundheitswesen, übriges						
4900	Gesundheitswesen, übriges	50.00		1'000.00		1'050.00	
			50.00		1'000.00		1'050.00
3611.00	Beitrag Suchtprävention			500.00			
3636.	Beiträge private Organisationen	50.00		500.00		1'050.00	
5	SOZIALE SICHERHEIT	46'727.95	71'064.40	45'000.00	10'000.00	137'279.05	26'880.20
		24'336.45			35'000.00		110'398.85
543	Alimentenbevorschussung und -inkasso						
5430	Alimentenbevorschussung und -inkasso	6'600.00	19'200.00	6'600.00	10'000.00	10'800.00	11'150.00
		12'600.00		3'400.00		350.00	
3637.00	Alimentenbevorschussung	6'600.00		6'600.00		10'800.00	
4260.00	Rückerstattungen Alimente		19'200.00		10'000.00		11'150.00
544	Jugendschutz						
5441	Kinder- und Jugendheime					93'555.00	14'670.00
							78'885.00
3611.00	Beiträge Unterbringung					93'555.00	
4260.00	Rückvergütung Unterbringung						14'670.00
545	Leistungen an Familien						
5450	Leistungen an Familien						
3636.00	Beiträge an private Organisationen	850.00		1'000.00		800.00	
3636.02	pro Juventute Elternbriefe	94.00		500.00		151.00	

Erfolgsrechnung

Kto-No	Bezeichnung	Rechnung 2018		Budget 2018		Rechnung 2017	
		Aufwand	Ertrag	Aufwand	Ertrag	Aufwand	Ertrag
5451	Kinderkrippen und Kinderhorte	5'300.00	880.60	10'000.00		8'171.40	
			4'419.40		10'000.00		8'171.40
3612.00	Familienergänzende Kinderbetreuung	5'300.00		10'000.00		8'171.40	
4260.00	Rückerstattungen		880.60				
572	Wirtschaftliche Hilfe						
5720	Gesetzliche wirtschaftliche Hilfe	13'980.90	49'441.40	5'100.00		2'570.40	1'060.20
		35'460.50			5'100.00		1'510.20
3636.00	Beiträge an private Organisationen	500.00		100.00		450.00	
3637.00	Materielle Hilfe Einwohner	13'480.90		5'000.00		2'120.40	
4260.00	Rückerstattung materielle Hilfe		10'794.40				1'060.20
4621.00	Soziallastenausgleich Kanton		38'647.00				
573	Asylwesen						
5730	Asylwesen	4'403.05		3'800.00		3'390.10	
			4'403.05		3'800.00		3'390.10
3611.00	Beitrag Integrationsförderung	1'277.80		800.00		774.30	
3611.01	Beitrag Unterbringung UMA	3'125.25		3'000.00		2'615.80	
579	Fürsorge, übriges						
5790	Fürsorge, übriges	15'500.00	1'542.40	18'000.00		17'841.15	
			13'957.60		18'000.00		17'841.15
3612.00	Beitrag Reg. Sozialdienst	15'500.00		18'000.00		17'841.15	
4260.00	Rückerstattungen		1'542.40				
6	VERKEHR	168'814.75	240.00	149'400.00		141'966.49	262.50
			168'574.75		149'400.00		141'703.99
615	Gemeindestrassen						
6150	Gemeindestrassen	165'527.75	240.00	145'900.00		138'287.49	240.00
			165'287.75		145'900.00		138'047.49
3010.00	Löhne Betriebspersonal	21'610.00		18'000.00		11'990.00	
3050.00	AG-Beiträge AHV, IV, EO, ALV	136.75		200.00		75.95	
3053.00	AG-Beiträge an Unfallversicherungen			400.00		189.35	
3099.00	Übriger Personalaufwand	500.00					
3101.00	Betriebs- und Verbrauchsmaterial	1'201.10		1'000.00		325.05	
3111.00	Signalisationsmaterial			500.00			
3111.01	Strassenleuchten	21'661.10		500.00		658.10	
3111.02	Anschaffung Geräte	3'325.50					
3120.00	Energie Strassenbeleuchtung	700.60		500.00		398.85	
3130.00	Dienstleistungen Dritter	260.50				3'709.30	
3130.01	Strassenreinigung			1'000.00			
3141.00	Unterhalt Strassen / Verkehrswege	18'949.05		30'000.00		37'262.44	
3141.01	Winterdienst	33'687.85		25'000.00		17'911.20	
3141.02	Unterhalt Strassenbeleuchtung			500.00		1'788.95	
3169.00	Parkplatzmieten	100.00					
3199.00	Übriger Betriebsaufwand	7'293.30		5'000.00		7'816.30	
3300.30	Planm. Abschreib. Tiefbauten VV	53'183.00		60'000.00		53'183.00	

Erfolgsrechnung

Kto-No	Bezeichnung	Rechnung 2018		Budget 2018		Rechnung 2017	
		Aufwand	Ertrag	Aufwand	Ertrag	Aufwand	Ertrag
3300.40	Planbare Abschr. Hochbauten (Leuchten)	2'739.00		2'800.00		2'739.00	
3910.00	Interne Verrechnung Dienstleistungen			500.00			
3990.00	Uebrigere Interne Verrechnungen	180.00				240.00	
4260.00	Rückerstattungen		240.00				240.00
622	Regionalverkehr						
6220	Regionalverkehr	3'287.00		3'500.00		3'679.00	22.50
			3'287.00		3'500.00		3'656.50
3632.00	Beitrag Regionalbuss	3'287.00		3'500.00		3'679.00	
4260.00	Rückerstattungen						22.50
7	UMWELTSCHUTZ UND RAUMORDNUNG	188'897.92	158'523.94	188'595.00	146'945.00	259'000.24	221'578.32
			30'373.98		41'650.00		37'421.92
710	Wasserversorgung						
7101	Wasserversorgung	42'477.60	42'477.60	43'350.00	43'350.00	71'135.27	71'135.27
3010.00	Löhne Betriebspersonal	930.00		1'200.00		2'415.00	
3053.00	AG-Beiträge an Unfallversicherungen			20.00		38.15	
3111.00	Anschaffung Wassermesser	949.60		2'000.00		2'701.20	
3120.00	Energie Reservoir/Pumpwerke	1'023.75		1'300.00		955.70	
3130.00	Dienstleistungen Dritter	3'882.20		1'000.00		2'680.50	
3130.01	Telefon inkl. Alarmierung	158.00		400.00		287.80	
3132.00	Honorare und Dienstleistungen					1'267.90	
3134.00	Sachversicherungsprämien	74.60		80.00		75.30	
3143.00	Unterhalt Netz und Reservoir	28'484.99		30'000.00		54'377.83	
3192.00	Entschädigung Quellschutzzone	350.00		350.00		350.00	
3300.30	Planmässige Abschreibungen Tiefbau	2'129.00		3'000.00		2'129.00	
3612.00	Anteil Ueberwasser Gde. Flerden	4'495.46		4'000.00		3'856.89	
4120.00	Entschädigung Wasserbezüge		10'243.61		8'000.00		7'865.18
4240.00	Wassergebühren		12'943.80		13'000.00		11'560.60
4240.01	Zählermieten		4'250.70		4'000.00		4'167.30
4260.00	Rückerstattungen Dritter		4'457.50				19'285.23
4510.00	Entnahmen aus Spezialfinanzierung		10'534.03		18'290.00		28'201.95
4940.00	Verpflichtungsverzinsung		47.96		60.00		55.01
720	Abwasserbeseitigung						
7201	Abwasserbeseitigung	63'513.76	63'513.76	63'420.00	63'420.00	99'401.10	99'401.10
3010.00	Löhne Betriebspersonal			500.00		660.00	
3053.00	AG-Beiträge an Unfallversicherungen			20.00		10.45	
3131.00	Nachführung Leitungsplan	1'822.50		1'000.00		1'753.95	
3143.00	Unterhalt Netz	13'015.95		15'000.00		46'103.40	
3199.00	Diverser Betriebsaufwand			100.00			
3300.30	Planmässige Abschreibungen Tiefbau			4'800.00		3'177.00	
3510.00	Einlage in Spezialfinanzierung	3'714.21					
3614.00	Betriebsbeitrag ARA	44'961.10		42'000.00		47'696.30	
4240.00	ARA-Gebühren		51'109.20		50'000.00		44'496.00
4260.00	Rückerstattung Dritter		12'262.25				397.30
4510.00	Entnahme aus Spezialfinanzierung				13'220.00		54'362.71
4940.00	Verpflichtungsverzinsung		142.31		200.00		145.09

Erfolgsrechnung

Kto-No	Bezeichnung	Rechnung 2018		Budget 2018		Rechnung 2017	
		Aufwand	Ertrag	Aufwand	Ertrag	Aufwand	Ertrag
730	Abfallwirtschaft						
7300	Abfallwirtschaft	568.90		800.00		701.15	
			568.90		800.00		701.15
3612.00	Tierkörperentsorgung	568.90		800.00		701.15	
7301	Abfallwirtschaft	45'340.08	45'340.08	39'675.00	39'675.00	49'601.55	49'601.55
3010.00	Löhne Betriebspersonal	1'265.00		2'000.00		1'400.00	
3053.00	AG-Beiträge an Unfallversicherungen			25.00		22.10	
3101.00	Betriebs- und Verbrauchsmaterial			200.00			
3111.01	Anschaffung Entsorgungsbehälter	7'497.90					
3130.00	Deponiearbeiten Dritter	2'841.19		3'000.00		4'067.80	
3130.01	Div. Dienstleistungen Dritter	1'647.40		1'500.00		733.75	
3149.00	Unterhalt Molok	30.00		500.00		68.26	
3199.00	Diverser Betriebsaufwand	8.40		200.00		2'198.50	
3300.30	Planbare Abschreibungen Tiefbau	4'092.00		4'000.00		4'092.00	
3510.00	Einlage in Spezialfinanzierung					7'517.66	
3612.00	AVM - Betriebsbeitrag	27'773.75		28'000.00		29'279.85	
3940.00	Interne Verzinsung	184.44		250.00		221.63	
4240.00	Gebindegebühren		24'915.50		25'000.00		25'871.70
4240.01	Grundgebühren		11'681.30		11'000.00		11'234.95
4240.02	Deponiegebühren						6'710.00
4260.00	Rückerstattungen Dritter		6'360.00		500.00		4'734.90
4510.00	Entnahme aus Spezialfinanzierung		1'363.28		1'775.00		
4910.01	Interne Verrechnung				800.00		
4990.00	übrige interne Verrechnungen		1'020.00		600.00		1'050.00
741	Gewässerverbauungen						
7410	Gewässerverbauungen	15'166.45		12'500.00		15'133.15	
			15'166.45		12'500.00		15'133.15
3010.00	Löhne	375.00					
3142.00	Unterhalt Nollaverbauungen	1'252.80				897.25	
3142.01	Unterhalt Gewässer	1'046.65				1'683.90	
3300.30	Planbare Abschr. Bachverbauung	12'492.00		12'500.00		12'492.00	
3910.00	Interne Verrechnung					60.00	
750	Arten- und Landschaftsschutz						
7500	Arten- und Landschaftsschutz			300.00			
					300.00		
3130.00	Dienstleistungen Dritter			200.00			
3636.00	Beiträge an priv. Organisationen			100.00			
771	Friedhof und Bestattung						
7710	Friedhof und Bestattung	4'075.93	300.00	4'750.00	500.00	1'871.07	
			3'775.93		4'250.00		1'871.07
3010.00	Löhne Betriebspersonal	1'642.50		2'500.00		1'417.50	
3053.00	AG-Beiträge an Unfallversicherung			50.00		22.40	
3101.00	Betriebs- und Verbrauchsmaterial			50.00			
3130.00	Dienstleistungen Dritter	64.60		1'000.00			
3143.00	Unterhalt Friedhof	2'225.03		1'000.00		310.97	
3199.00	Diverser Betriebsaufwand	143.80		150.00		120.20	
4240.00	Grabgebühren		300.00		500.00		

Erfolgsrechnung

Kto-No	Bezeichnung	Rechnung 2018		Budget 2018		Rechnung 2017	
		Aufwand	Ertrag	Aufwand	Ertrag	Aufwand	Ertrag
779	Umweltschutz, übriges						
7790	Umweltschutz, übriges	582.70	919.50	1'600.00		360.50	530.90
		336.80			1'600.00	170.40	
3130.00	Dienstleistungen Dritter			800.00			
3140.00	Robidog	582.70		600.00		360.50	
3990.00	Interne Verrechnung			200.00			
4260.00	Rückerstattungen		919.50				530.90
790	Raumordnung						
7900	Raumordnung	17'172.50	5'973.00	22'200.00		20'796.45	909.50
			11'199.50		22'200.00		19'886.95
3130.00	Amtliche Vermessung			1'000.00			
3130.01	Dienstleistungen Dritter	538.50		6'000.00		3'143.45	
3612.00	Beiträge Regionalplanung	16'434.00		15'000.00		17'503.00	
3637.00	Beiträge	200.00		200.00		150.00	
4260.00	Rückerstattungen		5'973.00				909.50
8	VOLKSWIRTSCHAFT	185'973.45	63'643.62	86'120.00	68'500.00	100'418.10	47'261.44
			122'329.83		17'620.00		53'156.66
811	Landwirtschaft						
8110	Landwirtschaft	1'363.95		1'320.00		801.10	
			1'363.95		1'320.00		801.10
3000.00	Löhne	1'140.00		1'000.00		630.00	
3053.00	Arbeitgeberbeiträge Unfallversicherung			20.00		9.95	
3170.00	Spesen	108.20		100.00		49.90	
3199.00	Diverser Betriebsaufwand	4.50					
3611.01	Beitrag Betriebshelferdienst	111.25		200.00		111.25	
820	Forstwirtschaft						
8200	Forstwirtschaft	132'183.20	62'721.77	79'150.00	67'500.00	92'428.20	45'611.19
			69'461.43		11'650.00		46'817.01
3103.00	Fachliteratur, Abonnemente	150.00		250.00		150.00	
3130.00	Strassenunterhalt durch Dritte	150.00		500.00		150.00	
3130.10	Transport- und Verladekosten	2'028.45				105.00	
3130.20	Holzernarbeiten durch Dritte			5'600.00			
3199.00	Diverser Betriebsaufwand			500.00		80.00	
3612.00	Beitrag Forstbetrieb Thusis	126'313.75		68'000.00		88'528.20	
3612.01	Beitrag Wegkonsortium	2'800.00		2'800.00		2'800.00	
3612.02	Beitrag Selbsthilfefonds SELVA	741.00		1'500.00		615.00	
4240.01	Arbeiten für Gemeinde		3'381.28		1'000.00		2'695.04
4250.00	Erlös aus Holzverkäufen		48'910.54		49'000.00		29'675.75
4260.00	Zollrückerstattung Treibstoff		133.95		500.00		138.00
4611.01	Beitrag Verhütung Waldschäden		228.00		2'000.00		8'232.00
4611.02	Beitrag Schutzwald		10'068.00		15'000.00		4'870.40

Erfolgsrechnung

Kto-No	Bezeichnung	Rechnung 2018		Budget 2018		Rechnung 2017	
		Aufwand	Ertrag	Aufwand	Ertrag	Aufwand	Ertrag
840	Tourismus						
8400	Tourismus	5'897.25		2'600.00		2'494.50	
			5'897.25		2'600.00		2'494.50
3119.00	Mitfahrbänkli	3'402.75					
3612.00	Tourismusförderungsabgabe	2'434.50		2'500.00		2'434.50	
3636.00	Beiträge	60.00		100.00		60.00	
890	Sonstige gewerbliche Betriebe						
8900	Sägerei	1'798.90	921.85	3'050.00	1'000.00	4'694.30	1'650.25
			877.05		2'050.00		3'044.05
3010.00	Löhne	1'440.00		2'200.00		3'367.50	
3050.00	AG - Beiträge AHV, IV, EO, ALV					141.00	
3053.00	AG-Beiträge Unfallversicherung			50.00		53.20	
3120.00	Energieverbrauch	60.65		100.00		83.15	
3134.00	Sachversicherungsprämie	89.60		100.00			
3151.00	Unterhalt	208.65		500.00		879.60	
3199.00	Uebriger Betriebsaufwand			100.00		109.85	
3990.00	übrige Interne Verrechnungen					60.00	
4250.00	Sägetaxen		921.85		1'000.00		1'650.25
8901	Gewerbliche Betriebe	44'730.15					
			44'730.15				
3635.00	Beitrag Breitband Swisscom	42'120.00					
3636.00	Beitrag private Organisation	2'610.15					
9	FINANZEN UND STEUERN	46'382.87	1'732'259.67	53'210.00	1'585'380.00	47'865.21	1'609'818.14
		1'685'876.80		1'532'170.00		1'561'952.93	
910	Steuern						
9100	Allgemeine Gemeindesteuern	1'624.65	952'505.25	11'000.00	917'000.00	7'829.80	815'320.35
		950'880.60		906'000.00		807'490.55	
3130.10	Dienstleistungen KSTV			1'000.00		586.00	
3181.00	Abschreibungen und Steuererlasse	1'624.65		10'000.00		7'243.80	
4000.00	Einkommenssteuern		809'303.20		770'000.00		688'780.90
4000.15	Steuern auf Kapitalabfindungen		13'021.00				7'002.00
4001.00	Vermögenssteuern		106'448.00		120'000.00		94'449.00
4002.00	Quellensteuern		8'443.70		6'000.00		10'506.85
4009.00	Liquidationsgewinnsteuern		276.00				
4010.00	Steuern jur. Personen		14'553.35		20'000.00		14'161.60
4210.00	Mahngebühren		460.00		1'000.00		420.00
9101	Sondersteuern	1'530.00	145'026.90	300.00	102'000.00	450.00	119'002.60
		143'496.90		101'700.00		118'552.60	
3130.10	KSTV - Veranlagung Grundstücksgewinn	1'530.00		300.00		450.00	
4021.00	Liegenschaftsteuer		88'526.00		90'000.00		81'115.00
4022.00	Grundstückgewinnsteuern		27'344.50		5'000.00		1'250.00
4023.00	Handänderungssteuer		25'187.00		5'000.00		20'028.00
4024.00	Erbschafts- und Schenkungssteuern						13'125.00
4033.00	Hundesteuer		3'969.40		2'000.00		3'484.60

Erfolgsrechnung

Kto-No	Bezeichnung	Rechnung 2018		Budget 2018		Rechnung 2017	
		Aufwand	Ertrag	Aufwand	Ertrag	Aufwand	Ertrag
930	Finanz- und Lastenausgleich						
9300	Finanz- und Lastenausgleich		502'225.00		502'000.00		602'965.00
		502'225.00		502'000.00		602'965.00	
4621.	Beiträge Lastenausgleich Kanton		362'005.00		362'000.00		462'745.00
4621.01	Lastenausgleich befristet		140'220.00		140'000.00		140'220.00
961	Zinsen						
9610	Zinsen	3'062.37	4'078.27	260.00	3'250.00	634.00	4'077.28
		1'015.90		2'990.00		3'443.28	
3400.00	Zinsen flüssige Mittel	647.90				243.25	
3406.00	Verzinsung langfristige Finanzverbindlichkeiten	1'983.50					
3499.00	Skonti, Vergütungszinsen	240.70				190.65	
3940.00	Verpflichtungsverzinsung	190.27		260.00		200.10	
4400.00	Zinsen flüssige Mittel		16.53				
4401.00	Verzugszinsen		3'877.30		3'000.00		3'855.65
4940.00	Verpflichtungsverzinsung		184.44		250.00		221.63
963	Liegenschaften des Finanzvermögens						
9630	Liegenschaften des Finanzvermögens	33.50	910.00	150.00	880.00	33.75	10'892.95
		876.50		730.00		10'859.20	
3134.00	Sachversicherungsprämie	33.50		150.00		33.75	
4260.00	Rückerstattungen Dritter						12.95
4430.20	Pachtzinse		910.00		880.00		880.00
4820.00	ausserordentl. Entgelte						10'000.00
9631	Trinkwasserkraftwerk	40'132.35	62'514.25	41'500.00	60'250.00	38'917.66	57'559.96
		22'381.90		18'750.00		18'642.30	
3130.00	Dienstleistungen Dritter	459.75		1'000.00		554.40	
3151.00	Unterhalt	247.30		2'000.00		1'582.85	
3441.00	Wertberichtigung Sachanlage	8'327.00		8'500.00		8'327.00	
3612.00	Anteil Flerden Stromverkauf	31'098.30		30'000.00		28'453.41	
4250.00	Stromverkauf Kleinkraftwerk		62'196.75		60'000.00		56'906.86
4260.00	Rückerstattungen		317.50		250.00		653.10
969	Finanzvermögen, übriges						
9690	Finanzvermögen, übriges		65'000.00				
		65'000.00					
4840.00	Ausserord. Finanzerträge		65'000.00				
T O T A L		2'123'211.07	2'344'585.58	2'091'235.00	2'089'825.00	2'207'687.98	2'206'993.99
Gewinn / Verlust		221'374.51			1'410.00		693.99
		2'344'585.58	2'344'585.58	2'091'235.00	2'091'235.00	2'207'687.98	2'207'687.98

Investitionsrechnung

Kto-No	Bezeichnung	Rechnung 2018		Voranschlag 2018		Rechnung 2017	
		Ausgaben	Einnahmen	Ausgaben	Einnahmen	Ausgaben	Einnahmen
2	BILDUNG	1'230'473.59		900'000.00		668'346.50	
			1'230'473.59		900'000.00		668'346.50
21	Obligatorische Schule						
217	Schulliegenschaften						
5040.01	Schulhaus Neu- und Umbau	1'230'473.59		900'000.00		668'346.50	
6	VERKEHR	17'117.30		47'000.00			
			17'117.30		47'000.00		
61	Strassenverkehr						
615	Gemeindestrassen						
5010.00	Strassensanierungen	17'117.30		30'000.00			
5010.01	Strassenbeleuchtung			17'000.00			
7	UMWELTSCHUTZ UND RAUMORDNUNG	272'578.76	148'577.48	320'000.00	18'000.00	40'177.35	255'727.00
			124'001.28		302'000.00	215'549.65	
71	Wasserversorgung						
710	Wasserversorgung						
5031.01	Sanierung Wasserversorgung	39'756.73				29'917.35	
5031.03	Ringleitung Cresta-Crestalunga	219'898.03		215'000.00			
6310.00	Subventionen Wasserleitungssanierung		19'987.00		18'000.00		
6370.00	Anschlussgebühren		79'471.43				95'897.50
72	Abwasserbeseitigung						
720	Abwasserbeseitigung						
6370.00	Anschlussgebühren		49'119.05				159'829.50
73	Abfallwirtschaft						
730	Abfallwirtschaft						
5043.00	Kehrichtsammelstellen			10'000.00			
77	Übriger Umweltschutz						
771	Friedhof und Bestattung						
5030.00	Friedhof			15'000.00			
79	Raumordnung						
790	Raumordnung						
5093.00	Revision Raumplanung	12'924.00		80'000.00		10'260.00	
8	VOLKSWIRTSCHAFT			42'000.00			
					42'000.00		
89	Sonstige gewerbliche Betriebe						
890	Sonstige gewerbliche Betriebe			42'000.00			
					42'000.00		
5290.00	Breitbanderschliessung Swisscom			42'000.00			
T O T A L		1'520'169.65	148'577.48	1'309'000.00	18'000.00	708'523.85	255'727.00
Gewinn / Verlust			1'371'592.17		1'291'000.00		452'796.85
		1'520'169.65	1'520'169.65	1'309'000.00	1'309'000.00	708'523.85	708'523.85

Bilanz 2018

Kto-No	Bezeichnung	Bilanz	Veränderung		Bilanz
		31.12.2017	Zunahme	Abnahme	31.12.2018
1	AKTIVEN	5'202'633.78	2'316'230.55	1'681'932.02	5'836'932.31
100	Flüssige Mittel und kurzfristige Geldanlagen	798'508.59	145.43	767'711.12	30'942.90
1000	Kasse	2'297.10	128.90	0.00	2'426.00
10000	Hauptkassen	2'297.10	128.90	0.00	2'426.00
10000.01	Kassa	2'297.10	128.90	0.00	2'426.00
1002	Bank	796'211.49	16.53	767'711.12	28'516.90
10020	Bankkontokorrente	779'700.74	0.00	767'711.12	11'989.62
10020.01	GKB Kontokorrent	436'900.82	0.00	436'900.82	0.00
10020.02	Raiffeisenbank Kontokorrent	342'799.92	0.00	330'810.30	11'989.62
10021	Weitere Bankkonten	16'510.75	16.53	0.00	16'527.28
10021.01	Raiffeisenbank Sparkonto	16'510.75	16.53	0.00	16'527.28
101	Forderungen	1'271'147.94	112'718.20	2'320.40	1'381'545.74
1010	Forderungen aus Lieferungen und Leistungen gegenüber Dritten	136'725.72	67'573.45	0.00	204'299.17
10100	Forderungen aus Lieferungen und Leistungen	136'721.69	67'456.60	0.00	204'178.29
10100.01	Debitoren	44'055.69	58'014.75	0.00	102'070.44
10100.02	Guthaben Gemeindegebühren	92'666.00	9'441.85	0.00	102'107.85
10101	Forderungen Verrechnungssteuer	4.03	116.85	0.00	120.88
10101.01	Guthaben Verrechnungssteuer	4.03	116.85	0.00	120.88
1011	Kontokorrente mit Dritten	14'391.62	17'178.60	2'118.00	29'452.22
10110	Kontokorrente mit Kanton und anderen Gemeinden	14'391.62	17'178.60	2'118.00	29'452.22
10110.01	Kontokorrent Kanton (Host)	14'391.62	0.00	2'118.00	12'273.62
10110.02	Kontokorrent Kanton (abx)	0.00	17'178.60	0.00	17'178.60
1012	Steuerforderungen	1'119'586.45	27'966.15	0.00	1'147'552.60
10120	Forderungen Gemeindesteuern	1'119'586.45	27'966.15	0.00	1'147'552.60
10120.02	Steuerguthaben (abx)	1'119'586.45	27'966.15	0.00	1'147'552.60
1019	Übrige Forderungen	444.15	0.00	202.40	241.75
10199	Übrige Forderungen	444.15	0.00	202.40	241.75
10199.01	Guthaben Frankiermaschinen	444.15	0.00	202.40	241.75
104	Aktive Rechnungsabgrenzungen	23'140.90	0.00	19'925.80	3'215.10
1040	Aktive Rechnungsabgrenzungen	23'140.90	0.00	19'925.80	3'215.10
10400	Aktive Rechnungsabgrenzungen	23'140.90	0.00	19'925.80	3'215.10
10400.01	Aktive Rechnungsabgrenzung	23'140.90	0.00	19'925.80	3'215.10

Bilanz 2018

Kto-No	Bezeichnung	Bilanz	Veränderung		Bilanz
		31.12.2017	Zunahme	Abnahme	31.12.2018
107	Langfristige Finanzanlagen	480'000.00	65'000.00	0.00	545'000.00
1070	Aktien und Anteilscheine	480'000.00	65'000.00	0.00	545'000.00
10702	Anteilscheine	480'000.00	65'000.00	0.00	545'000.00
10702.01	Anteilscheine	480'000.00	65'000.00	0.00	545'000.00
108	Sachanlagen Finanzvermögen	392'866.30	0.00	8'327.00	384'539.30
1080	Grundstücke Finanzvermögen	140'000.00	0.00	0.00	140'000.00
10800	Grundstücke Finanzvermögen	140'000.00	0.00	0.00	140'000.00
10800.01	Grundstücke Finanzvermögen	140'000.00	0.00	0.00	140'000.00
1084	Gebäude Finanzvermögen	28'000.00	0.00	0.00	28'000.00
10840	Gebäude Finanzvermögen	28'000.00	0.00	0.00	28'000.00
10840.01	Gebäude Finanzvermögen	28'000.00	0.00	0.00	28'000.00
1089	Übrige Sachanlagen Finanzvermögen	224'866.30	0.00	8'327.00	216'539.30
10890	Übrige Sachanlagen Finanzvermögen	224'866.30	0.00	8'327.00	216'539.30
10890.01	Uebrige Sachanlagen Finanzvermögen	224'866.30	0.00	8'327.00	216'539.30
140	Sachanlagen Verwaltungsvermögen	2'216'707.05	2'125'442.92	883'647.70	3'458'502.27
1401	Strassen / Verkehrswege	961'716.90	0.00	53'183.00	908'533.90
14010	Strassen / Verkehrswege	961'716.90	0.00	53'183.00	908'533.90
14010.01	Strassen / Verkehrswege	1'118'332.90	0.00	0.00	1'118'332.90
14010.99	Wertberichtigung Strassen / Verkehrswege	-156'616.00	0.00	53'183.00	-209'799.00
1402	Wasserbau	112'416.00	0.00	12'492.00	99'924.00
14020	Wasserbau	112'416.00	0.00	12'492.00	99'924.00
14020.01	Wasserbau	149'900.00	0.00	0.00	149'900.00
14020.99	Wertberichtigung Wasserbau	-37'484.00	0.00	12'492.00	-49'976.00
1403	Übrige Tiefbauten	50'931.00	0.00	6'221.00	44'710.00
14031	Wasserversorgung	14'115.00	0.00	2'129.00	11'986.00
14031.01	Tiefbauten Wasserversorgung	19'192.00	0.00	0.00	19'192.00
14031.99	Wertberichtigung Tiefbauten Wasser	-5'077.00	0.00	2'129.00	-7'206.00
14032	Abwasserbeseitigung	0.00	0.00	0.00	0.00
14032.01	Tiefbauten Abwasser	10'513.00	0.00	0.00	10'513.00
14032.99	Wertberichtigung Tiefbauten Abwasser	-10'513.00	0.00	0.00	-10'513.00

Bilanz 2018

Kto-No	Bezeichnung	Bilanz	Veränderung		Bilanz
		31.12.2017	Zunahme	Abnahme	31.12.2018
14033	Abfallwirtschaft	36'816.00	0.00	4'092.00	32'724.00
14033.01	Tiefbauten Abfall	49'100.00	0.00	0.00	49'100.00
14033.99	Wertberichtigung Tiefbauten Abfall	-12'284.00	0.00	4'092.00	-16'376.00
1404	Hochbauten	279'135.65	1'948'129.29	90'044.00	2'137'220.94
14040	Allgemeiner Haushalt	279'135.65	1'948'129.29	90'044.00	2'137'220.94
14040.02	Sanierung Rotes Haus	208'300.00	0.00	0.00	208'300.00
14040.03	Altes Schulhaus	1.00	0.00	0.00	1.00
14040.04	Gemeindehaus	105'300.00	0.00	0.00	105'300.00
14040.05	Kirchturm/Friedhof	58'600.00	0.00	0.00	58'600.00
14040.06	Schulhaus Um- und Anbau	0.00	1'948'129.29	0.00	1'948'129.29
14040.99	Wertberichtigung Hochbauten Allg. Haush.	-93'065.35	0.00	90'044.00	-183'109.35
1405	Waldungen	1.00	0.00	0.00	1.00
14050	Waldungen	1.00	0.00	0.00	1.00
14050.01	Erlenwald Nolla	1.00	0.00	0.00	1.00
1407	Anlagen im Bau Verwaltungsvermögen	717'655.70	177'313.63	717'655.70	177'313.63
14070	Allgemeiner Haushalt	717'655.70	17'117.30	717'655.70	17'117.30
14070.01	Schulhaus Masein	717'655.70	0.00	717'655.70	0.00
14070.02	Strassensanierung Ausserdorf	0.00	17'117.30	0.00	17'117.30
14071	Wasserversorgung	0.00	160'196.33	0.00	160'196.33
14071.01	Wasserversorgung Ringleitung	0.00	160'196.33	0.00	160'196.33
1409	Übrige Sachanlagen	94'850.80	0.00	4'052.00	90'798.80
14090	Allgemeiner Haushalt	11'827.20	0.00	1'313.00	10'514.20
14090.01	Kinderspielplatz	15'753.20	0.00	0.00	15'753.20
14090.99	Wertberichtigung Sachanlagen Allg. Haush alt	-3'926.00	0.00	1'313.00	-5'239.00
14094	Strassenbeleuchtung	83'023.60	0.00	2'739.00	80'284.60
14094.01	Strassenbeleuchtung	91'301.60	0.00	0.00	91'301.60
14094.99	Wertberichtigung Strassenbeleuchtung	-8'278.00	0.00	2'739.00	-11'017.00
142	Immaterielle Anlagen	10'260.00	12'924.00	0.00	23'184.00
1427	Immaterielle Anlagen in Realisierung	10'260.00	12'924.00	0.00	23'184.00
14270	Allgemeiner Haushalt	10'260.00	12'924.00	0.00	23'184.00
14270.01	Imm. Anlagen in Realisierung allg. Haush	10'260.00	12'924.00	0.00	23'184.00
145	Beteiligungen	10'003.00	0.00	0.00	10'003.00
1455	Beteiligungen an privaten Unternehmungen	10'003.00	0.00	0.00	10'003.00
14550	Beteiligungen an privaten Unternehmungen	10'003.00	0.00	0.00	10'003.00
14550.01	Anteilscheine	10'003.00	0.00	0.00	10'003.00

Bilanz 2018

Kto-No	Bezeichnung	Bilanz	Veränderung		Bilanz
		31.12.2017	Zunahme	Abnahme	31.12.2018
2	PASSIVEN	5'202'633.78	978'489.95	344'191.42	5'836'932.31
200	Laufende Verbindlichkeiten	622'923.36	5'951.85	307'421.06	321'454.15
2000	Laufende Verbindlichkeiten aus Lieferungen und Leistungen von Dritten	453'957.76	0.00	237'502.31	216'455.45
20000	Laufende Verbindlichkeiten aus Lieferungen und Leistungen von Dritten	453'957.76	0.00	237'502.31	216'455.45
20000.01	Kreditoren Sammelkonto	453'957.76	0.00	237'502.31	216'455.45
2001	Kontokorrente mit Dritten	168'965.60	5'951.85	69'918.75	104'998.70
20010	Kontokorrente mit Kanton und anderen Gemeinden	168'965.60	5'951.85	69'918.75	104'998.70
20010.01	Kontokorrent mit Kanton abx	69'918.75	0.00	69'918.75	0.00
20010.10	Kontokorrent mit ev.-ref. Kirchgemeinde	63'516.30	3'837.10	0.00	67'353.40
20010.11	Kontokorrent evang. Kantonalkirche	13'082.60	941.20	0.00	14'023.80
20010.12	Kontokorrent röm.-kath. Kirchgemeinde	22'447.95	1'173.55	0.00	23'621.50
201	Kurzfristige Finanzverbindlichkeiten	0.00	195'400.66	0.00	195'400.66
2010	Verbindlichkeiten gegenüber Finanzinstituten	0.00	195'400.66	0.00	195'400.66
20102	Kurzfristige Verbindlichkeiten gegenüber Banken	0.00	195'400.66	0.00	195'400.66
20102.00	GKB Kontokorrent	0.00	195'400.66	0.00	195'400.66
204	Passive Rechnungsabgrenzungen	106'278.65	0.00	14'278.75	91'999.90
2040	Passive Rechnungsabgrenzungen	106'278.65	0.00	14'278.75	91'999.90
20400	Passive Rechnungsabgrenzungen	106'278.65	0.00	14'278.75	91'999.90
20400.01	Passive Rechnungsabgrenzung	106'278.65	0.00	14'278.75	91'999.90
206	Langfristige Finanzverbindlichkeiten	0.00	500'000.00	0.00	500'000.00
2064	Darlehen, Schuldscheine	0.00	500'000.00	0.00	500'000.00
20640	Langfristige Darlehen	0.00	500'000.00	0.00	500'000.00
20640.01	Bankkredit GKB	0.00	500'000.00	0.00	500'000.00
209	Verbindlichkeiten gegenüber Spezialfinanzierungen und Fonds im Fremdkapital	75'320.30	0.00	9'594.30	65'726.00
2091	Verbindlichkeiten gegenüber Fonds im Fremdkapital	75'320.30	0.00	9'594.30	65'726.00
20910	Verbindlichkeiten gegenüber Fonds im Fremdkapital	75'320.30	0.00	9'594.30	65'726.00
20910.01	Ersatzabgaben für Schutzraumbauten	48'347.35	0.00	9'594.30	38'753.05
20910.02	Forstdepositum Runcs II	26'972.95	0.00	0.00	26'972.95

Bilanz 2018

Kto-No	Bezeichnung	Bilanz	Veränderung		Bilanz
		31.12.2017	Zunahme	Abnahme	31.12.2018
290	Verpflichtungen (+) bzw. Vorschüsse (-) gegenüber Spezialfinanzierungen	760'266.46	52'833.26	11'897.31	801'202.41
2900	Spezialfinanzierungen im Eigenkapital	760'266.46	52'833.26	11'897.31	801'202.41
29001	Wasserversorgung	191'830.84	0.00	10'534.03	181'296.81
29001.01	Spezialfinanzierung Wasserversorgung	191'830.84	0.00	10'534.03	181'296.81
29002	Abwasserbeseitigung	569'259.76	52'833.26	0.00	622'093.02
29002.01	Spezialfinanzierung Abwasserbeseitigung	569'259.76	52'833.26	0.00	622'093.02
29003	Abfallwirtschaft	-824.14	0.00	1'363.28	-2'187.42
29003.01	Spezialfinanzierung Abfallwirtschaft	-824.14	0.00	1'363.28	-2'187.42
291	Fonds	32'068.72	2'929.67	1'000.00	33'998.39
2910	Fonds im Eigenkapital	2'367.17	2'508.07	0.00	4'875.24
29100	Fonds im Eigenkapital	2'367.17	2'508.07	0.00	4'875.24
29100.01	Fonds Tourismusförderung	2'367.17	2'508.07	0.00	4'875.24
2911	Legate und Stiftungen ohne eigene Rechtspersönlichkeit im Eigenkapital	29'701.55	421.60	1'000.00	29'123.15
29110	Zweckgebundene Zuwendungen	29'701.55	421.60	1'000.00	29'123.15
29110.01	Kulturfonds Philipp	27'045.45	0.00	1'000.00	26'045.45
29110.02	Verpflichtungskonto Stimmbüro	2'656.10	421.60	0.00	3'077.70
299	Bilanzüberschuss/-fehlbetrag	3'605'776.29	221'374.51	0.00	3'827'150.80
2999	Kumulierte Ergebnisse der Vorjahre	3'605'776.29	221'374.51	0.00	3'827'150.80
29990	Kumulierte Ergebnisse der Vorjahre	3'605'776.29	221'374.51	0.00	3'827'150.80
29990.01	Kumulierte Ergebnisse der Vorjahre	3'605'776.29	221'374.51	0.00	3'827'150.80
		0.00	3'294'720.50	2'026'123.44	0.00

Gemeinde Masein

8 Geldflussrechnung

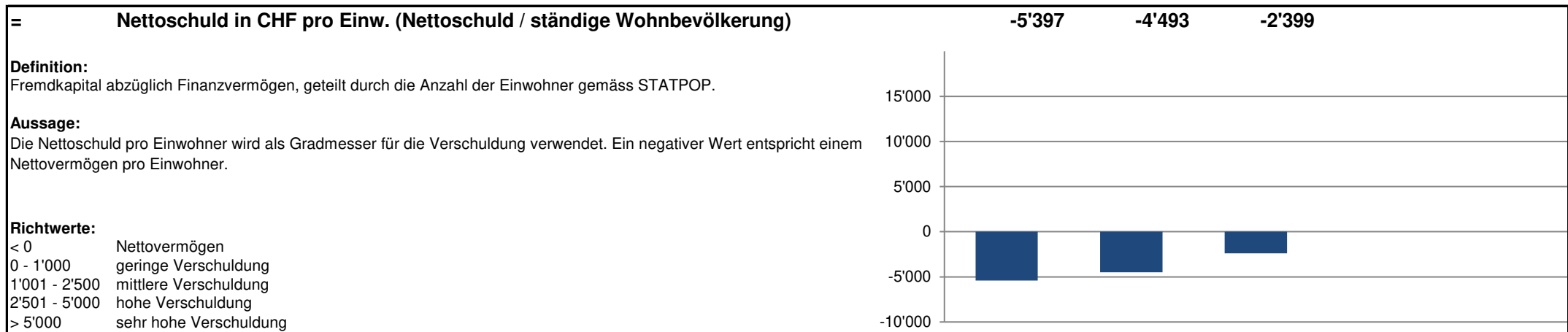
	Rechnung 2018 CHF
Ertragsüberschuss, (Aufwandsüberschuss)	221'375
Abschreibungen	165'992
Einlagen in Spezialfinanzierungen	3'714
Entnahmen aus Spezialfinanzierungen	(11'897.31)
Einlagen in Fonds im Eigenkapital	1'930
Einlagen in Vorfinanzierungen im Eigenkapital	0
<i>Selbstfinanzierung</i>	<i>381'113</i>
Guthaben, kurzfr. Anlagen und Vorräte	(110'398)
Anlagen des Finanzvermögens	(56'673)
Aktive Rechnungsabgrenzungen	19'926
Laufende Verpflichtungen	(301'469)
Verbindlichkeiten gegenüber Fonds im FK	(9'594)
Passive Rechnungsabgrenzung	(14'279)
Cashflow aus betrieblicher Tätigkeit	(91'374)
Investitionsausgaben	(1'520'170)
Investitionseinnahmen	148'577
Mittelabfluss aus Investitionstätigkeit	(1'371'592)
Langfristige Finanzverbindlichkeiten	500'000
Kurzfristige Finanzverbindlichkeiten	195'401
Mittelveränderung aus Finanzierungstätigkeit	695'401
Veränderung des Fonds "Geld"	(767'566)
Nachweis Veränderung der flüssigen Mittel	
Anfangsbestand der flüssigen Mittel	798'509
Endbestand der flüssigen Mittel	30'943
Veränderung der flüssigen Mittel	(767'566)

Nettoschuld in CHF pro Einwohner

Gemeinde Masein

Konto Nr.	Bezeichnung	2016	2017	2018	2019	2020
+ 20	Fremdkapital	472'255	804'522	1'174'581		
- 10	Finanzvermögen	3'052'211	2'965'664	2'345'243		
=	Nettoschuld	-2'579'956	-2'161'141	-1'170'662	0	0

=	ständige Wohnbevölkerung STATPOP	478	481	488		
---	---	------------	------------	------------	--	--

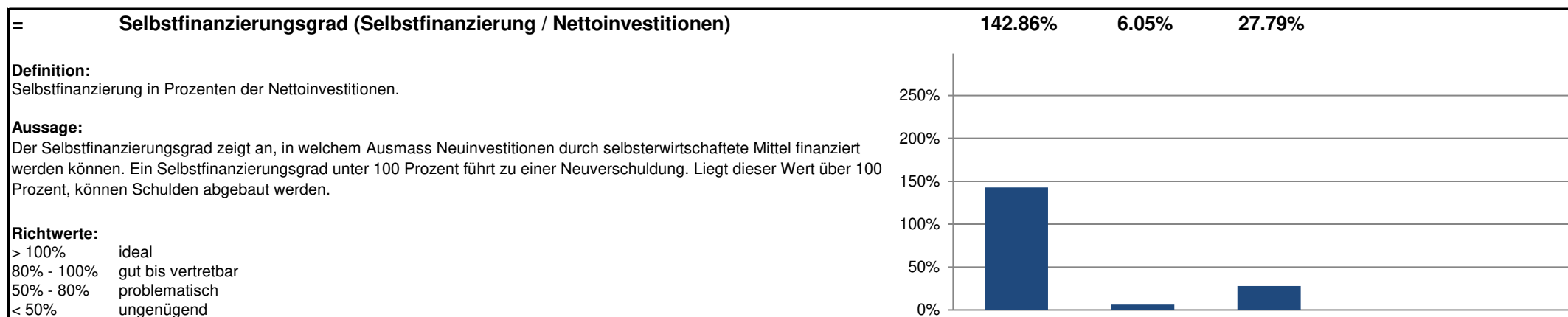


Selbstfinanzierungsgrad

Gemeinde Masein

Konto Nr.	Bezeichnung	2016	2017	2018	2019	2020
+ 4	Ertrag	2'422'802	2'206'994	2'344'586		
- 3	Aufwand	2'133'744	2'207'688	2'123'211		
=	Gesamtergebnis der Erfolgsrechnung	289'058	-694	221'375	0	0
+ 33	Abschreibungen Verwaltungsvermögen	112'569	110'141	165'992		
+ 35	Einlagen in Fonds und Spezialfinanzierungen im EK	15'184	7'518	3'714		
- 45	Entnahmen aus Fonds und Spezialfinanzierungen im EK	24'383	89'553	11'897		
+ 364	Wertberichtigungen Darlehen Verwaltungsvermögen	0	0	0		
+ 365	Wertberichtigungen Beteiligungen Verwaltungsvermögen	0	0	0		
+ 366	Abschreibungen Investitionsbeiträge	0	0	0		
+ 383	Zusätzliche Abschreibungen	0	0	0		
+ 387	Zusätzliche Abschreibungen auf Darlehen, Beteiligungen, Investitionsbeiträgen	0	0	0		
+ 388	Abtragung Bilanzfehlbetrag	0	0	0		
+ 389	Einlagen in das Eigenkapital (z. B. Bildung von Vorfinanzierungen)	0	0	2'930		
- 483	Auflösung zusätzliche Abschreibungen	0	0	0		
- 485	Ausserordentliche Entnahmen aus Fonds und Spezialfinanzierungen	0	0	0		
- 487	Auflösung zusätzliche Abschreibungen auf Darlehen, Beteiligungen, Invest.beiträgen	0	0	0		
- 489	Entnahmen aus dem Eigenkapital (z. B. Auflösung von Vorfinanzierungen)	0	0	1'000		
- 4490	Aufwertungen Verwaltungsvermögen	0	0	0		
=	Selbstfinanzierung	392'428	27'411	381'114	0	0

+ 5	Investitionsausgaben	390'633	708'524	1'520'170		
- 6	Investitionseinnahmen	115'945	255'727	148'577		
=	Nettoinvestitionen	274'688	452'797	1'371'592	0	0

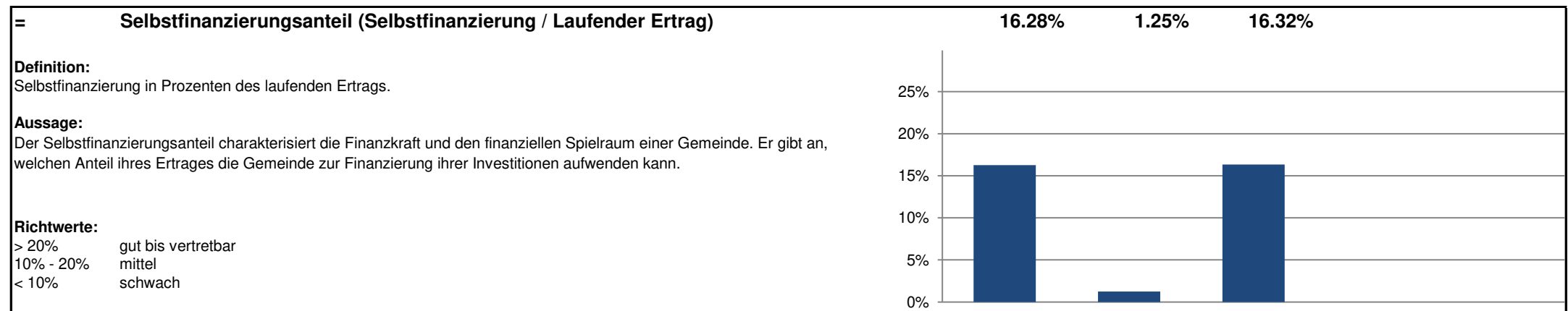


Selbstfinanzierungsanteil

Gemeinde Masein

Konto Nr.	Bezeichnung	2016	2017	2018	2019	2020
+ 4	Ertrag	2'422'802	2'206'994	2'344'586		
- 3	Aufwand	2'133'744	2'207'688	2'123'211		
=	Gesamtergebnis der Erfolgsrechnung	289'058	-694	221'375	0	0
+ 33	Abschreibungen Verwaltungsvermögen	112'569	110'141	165'992		
+ 35	Einlagen in Fonds und Spezialfinanzierungen	15'184	7'518	3'714		
- 45	Entnahmen aus Fonds und Spezialfinanzierungen	24'383	89'553	11'897		
+ 364	Wertberichtigungen Darlehen Verwaltungsvermögen	0	0	0		
+ 365	Wertberichtigungen Beteiligungen Verwaltungsvermögen	0	0	0		
+ 366	Abschreibungen Investitionsbeiträge	0	0	0		
+ 383	Zusätzliche Abschreibungen	0	0	0		
+ 387	Zusätzliche Abschreibungen auf Darlehen, Beteiligungen, Investitionsbeiträgen	0	0	0		
+ 388	Abtragung Bilanzfehlbetrag	0	0	0		
+ 389	Einlagen in das Eigenkapital (z. B. Bildung von Vorfinanzierungen)	0	0	2'930		
- 483	Auflösung zusätzliche Abschreibungen	0	0	0		
- 485	Ausserordentliche Entnahmen aus Fonds und Spezialfinanzierungen	0	0	0		
- 487	Auflösung zusätzliche Abschreibungen auf Darlehen, Beteiligungen, Invest.beiträgen	0	0	0		
- 489	Entnahmen aus dem Eigenkapital (z. B. Auflösung von Vorfinanzierungen)	0	0	1'000		
- 4490	Aufwertungen Verwaltungsvermögen	0	0	0		
=	Selbstfinanzierung	392'428	27'411	381'114	0	0

+ 40	Fiskalertrag	1'247'714	933'903	1'097'072		
+ 41	Regalien und Konzessionen	8'177	7'865	10'244		
+ 42	Entgelte	315'385	309'323	343'974		
+ 43	Verschiedene Erträge	0	0	0		
+ 44	Finanzertrag	7'411	7'953	9'464		
+ 45	Entnahmen aus Fonds und Spezialfinanzierungen	24'383	89'553	21'492		
+ 46	Transferertrag	762'974	839'053	788'385		
+ 48	Ausserordentlicher Ertrag	45'000	10'000	65'000		
- 489	Entnahmen aus dem Eigenkapital	0	0	1'000		
=	Laufender Ertrag	2'411'043	2'197'651	2'334'629	0	0

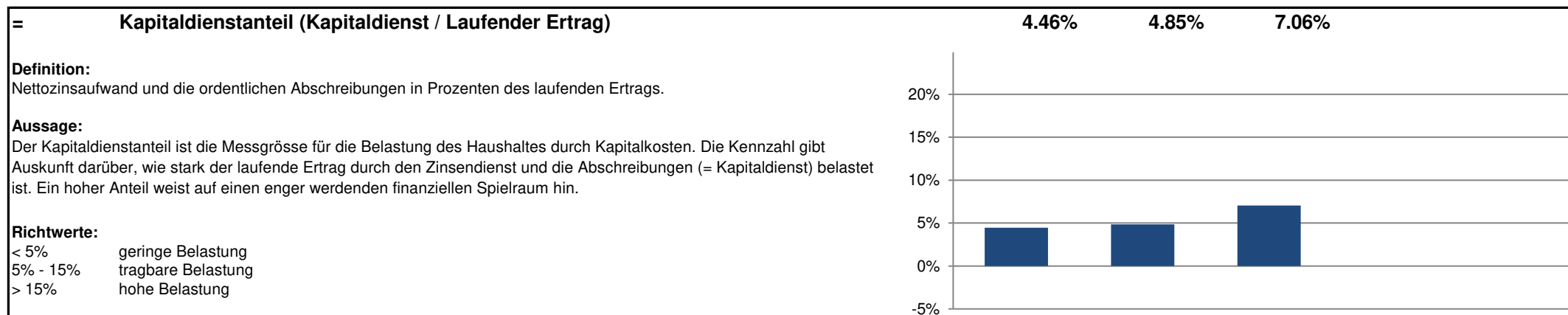


Kapitaldienstanteil

Gemeinde Masein

Konto Nr.	Bezeichnung	2016	2017	2018	2019	2020
+ 340	Zinsaufwand	1	243	2'631		
- 440	Zinsertrag	4'965	3'856	3'894		
=	Nettozinsaufwand	-4'964	-3'612	-1'262	0	0
+ 33	Abschreibungen Verwaltungsvermögen	112'569	110'141	165'992		
+ 364	Wertberichtigungen Darlehen Verwaltungsvermögen	0	0	0		
+ 365	Wertberichtigungen Beteiligungen Verwaltungsvermögen	0	0	0		
+ 366	Abschreibungen Investitionsbeiträge Verwaltungsvermögen	0	0	0		
+ 388	Abtragung Bilanzfehlbetrag	0	0	0		
=	Kapitaldienst	107'605	106'529	164'730	0	0

+ 40	Fiskalertrag	1'247'714	933'903	1'097'072		
+ 41	Regalien und Konzessionen	8'177	7'865	10'244		
+ 42	Entgelte	315'385	309'323	343'974		
+ 43	Verschiedene Erträge	0	0	0		
+ 44	Finanzertrag	7'411	7'953	9'464		
+ 45	Entnahmen aus Fonds und Spezialfinanzierungen	24'383	89'553	21'492		
+ 46	Transferertrag	762'974	839'053	788'385		
+ 48	Ausserordentlicher Ertrag	45'000	10'000	65'000		
- 489	Entnahmen aus dem Eigenkapital	0	0	1'000		
=	Laufender Ertrag	2'411'043	2'197'651	2'334'629	0	0

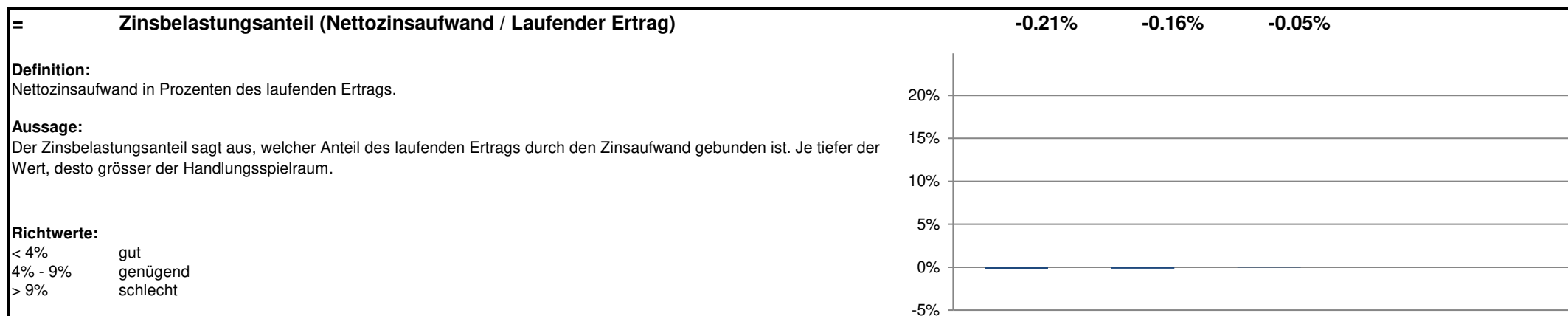


Zinsbelastungsanteil

Gemeinde Masein

Konto Nr.	Bezeichnung	2016	2017	2018	2019	2020
+ 340	Zinsaufwand	1	243	2'631		
- 440	Zinsertrag	4'965	3'856	3'894		
=	Nettozinsaufwand	-4'964	-3'612	-1'262	0	0

+ 40	Fiskalertrag	1'247'714	933'903	1'097'072		
+ 41	Regalien und Konzessionen	8'177	7'865	10'244		
+ 42	Entgelte	315'385	309'323	343'974		
+ 43	Verschiedene Erträge	0	0	0		
+ 44	Finanzertrag	7'411	7'953	9'464		
+ 45	Entnahmen aus Fonds und Spezialfinanzierungen	24'383	89'553	21'492		
+ 46	Transferertrag	762'974	839'053	788'385		
+ 48	Ausserordentlicher Ertrag	45'000	10'000	65'000		
- 489	Entnahmen aus dem Eigenkapital	0	0	1'000		
=	Laufender Ertrag	2'411'043	2'197'651	2'334'629	0	0




Bruttoverschuldungsanteil

Gemeinde Masein

Konto Nr.	Bezeichnung	2016	2017	2018	2019	2020
+ 200	Laufende Verbindlichkeiten	259'265	622'923	321'454		
+ 201	Kurzfristige Finanzverbindlichkeiten	0	0	195'401		
+ 206	Langfristige Finanzverbindlichkeiten	0	0	500'000		
=	Bruttoschulden	259'265	622'923	1'016'855	0	0

+ 40	Fiskalertrag	1'247'714	933'903	1'097'072		
+ 41	Regalien und Konzessionen	8'177	7'865	10'244		
+ 42	Entgelte	315'385	309'323	343'974		
+ 43	Verschiedene Erträge	0	0	0		
+ 44	Finanzertrag	7'411	7'953	9'464		
+ 45	Entnahmen aus Fonds und Spezialfinanzierungen	24'383	89'553	21'492		
+ 46	Transferertrag	762'974	839'053	788'385		
+ 48	Ausserordentlicher Ertrag	45'000	10'000	65'000		
- 489	Entnahmen aus dem Eigenkapital	0	0	1'000		
=	Laufender Ertrag	2'411'043	2'197'651	2'334'629	0	0

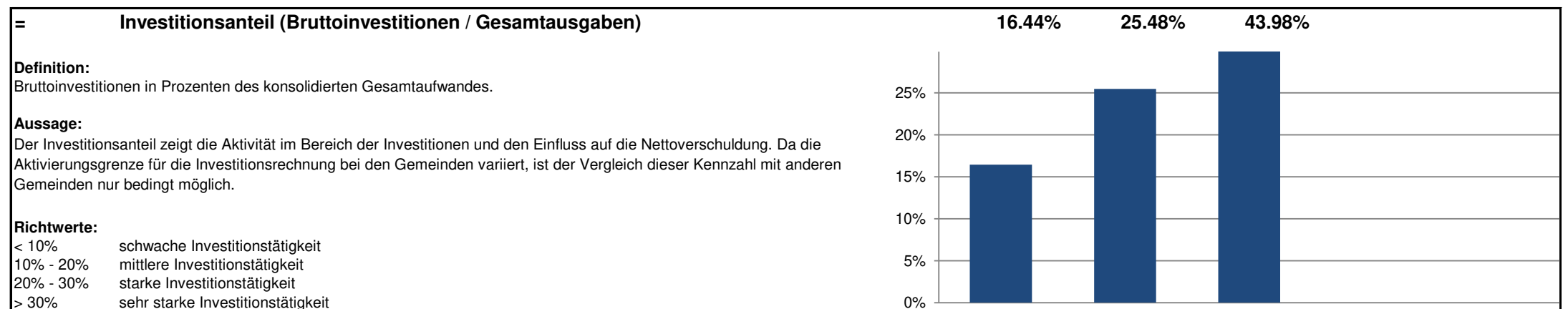


Investitionsanteil

Gemeinde Masein

Konto Nr.	Bezeichnung	2016	2017	2018	2019	2020
+ 50	Sachanlagen	390'633	708'524	1'520'170		
+ 51	Investitionen auf Rechnung Dritter	0	0	0		
+ 52	Immaterielle Anlagen	0	0	0		
+ 54	Darlehen	0	0	0		
+ 55	Beteiligungen	0	0	0		
+ 56	Eigene Investitionsbeiträge	0	0	0		
+ 58	Ausserordentliche Investitionen	0	0	0		
=	Bruttoinvestitionen	390'633	708'524	1'520'170	0	0

+ 30	Personalaufwand	769'721	785'431	794'583		
+ 31	Sach- und übriger Betriebsaufwand	303'184	405'817	356'698		
- 3180	Wertberichtigungen auf Forderungen	0	0	0		
+ 34	Finanzaufwand	8'897	8'761	11'199		
- 344	Wertberichtigungen Anlagen Finanzvermögen	8'327	8'327	8'327		
+ 36	Transferaufwand	912'429	880'676	782'068		
- 364	Wertberichtigungen Darlehen Verwaltungsvermögen	0	0	0		
- 365	Wertberichtigungen Beteiligungen	0	0	0		
- 366	Abschreibungen Investitionsbeiträge	0	0	0		
+ 380	Ausserordentlicher Personalaufwand	0	0	0		
+ 381	Ausserordentlicher Sach- und Betriebsaufwand	0	0	0		
+ 384	Ausserordentlicher Finanzaufwand (geldflusswirksam)	0	0	0		
+ 386	Ausserordentlicher Transferaufwand	0	0	0		
=	Laufende Ausgaben	1'985'905	2'072'359	1'936'222	0	0
+	Bruttoinvestitionen	390'633	708'524	1'520'170	0	0
=	Gesamtausgaben	2'376'538	2'780'883	3'456'391	0	0



Anhang zur Jahresrechnung 2018

Inhaltsverzeichnis

1.	Rechnungslegungsgrundsätze, Grundsätze zur Bilanzierung und Bewertung	2
2.	Eigenkapitalnachweis	3
3.	Rückstellungsspiegel	3
4.	Beteiligungsspiegel	4
5.	Gewährleistungsspiegel	6
6.	Verzeichnis der grossen Beitragsempfänger	6
7.	Anlagenspiegel Finanzvermögen.....	6
8.	Anlagenspiegel Verwaltungsvermögen	7
9.	Anlagenspiegel übriges Verwaltungsvermögen	8
10.	Ausserordentliche Geschäftsfälle.....	9
11.	Zugesicherte Beiträge von Bund, Kanton und Dritten.....	9
12.	Branchenregelungen für die linearen Abschreibungen der gebührenfinanzierten Ver- und Entsorgungsbereiche.....	9
13.	Sonderbehandlung von Verwaltungsvermögen beim Übergang zum HRM2.....	9
14.	Bewertung Sachanlagen Finanzvermögen – Abweichungen vom Verkehrswert	10
15.	Angaben zum nicht bilanzierten Nutzungsvermögen.....	10
16.	Verpflichtungskreditkontrolle.....	10

1. Rechnungslegungsgrundsätze, Grundsätze zur Bilanzierung und Bewertung

Rechnungslegungsgrundsätze

Die Rechnungslegung ist in Übereinstimmung mit dem Gesetz über den Finanzhaushalt des Kantons Graubünden (Finanzhaushaltsgesetz, FHG, BR 710.100) sowie der Finanzhaushaltsverordnung für die Gemeinden (FHVG, BR 710.200) erfolgt. Sie zeigt ein Bild des Finanzhaushaltes, welches der tatsächlichen Vermögens-, Finanz- und Ertragslage entspricht (true and fair view).

Grundsätze zur Bilanzierung und Bewertung

Das Finanzvermögen umfasst jene Vermögenswerte, die ohne Beeinträchtigung der Erfüllung öffentlicher Aufgaben veräussert werden können (Art. 2 Abs. 1 FHG). Es wird per Bilanzstichtag nach kaufmännischen Grundsätzen bewertet. Ausgenommen sind Grundstücke und Gebäude, deren Bewertung mindestens alle 10 Jahre erfolgt (Art. 26 FHG und Art. 20 FHVG).

Das Verwaltungsvermögen umfasst jene Vermögenswerte, die unmittelbar und auf längere Zeit der Erfüllung öffentlicher Aufgaben dienen (Art. 2 Abs. 2 FHG). Vermögenswerte des Verwaltungsvermögens werden bilanziert, wenn sie über mehrere Jahre genutzt werden können und die für die Gemeinde geltende Aktivierungsgrenze übersteigen (Art. 12 FHVG). Das Verwaltungsvermögen wird zu Anschaffungs- oder Herstellungskosten bilanziert. Sind keine Kosten entstanden, wird es zum Marktwert bilanziert. Das Verwaltungsvermögen, das durch Nutzung einem Wertverzehr unterliegt, wird ordentlich je Anlagekategorie nach der angenommenen Nutzungsdauer linear abgeschrieben. Ist bei einer Position des Verwaltungsvermögens eine dauerhafte und die ordentliche Nutzung übersteigende Wertminderung absehbar, wird deren Buchwert berichtigt (Art. 27 Abs. 4 FHG). Darlehen, Beteiligungen und Grundstücke werden nicht abgeschrieben, solange keine Wertminderung eintritt.

2. Eigenkapitalnachweis

Konto	Bezeichnung	Stand 01.01.2018	Stand 31.12.2018	Veränderung	Grund der Veränderung
2900	Verpflichtungen, bzw. Vorschüsse gegenüber SF	760'266	801'202	40'936	Anschlussgebühren
2910	Fonds, Legate und Stiftungen	32'069	33'998	1'929	
2930	Vorfinanzierungen	0	0	0	
2950	Aufwertungsreserve aus der Umstellung auf HRM2	0	0	0	
2960	Neubewertungsreserve Finanzvermögen	0	0	0	
2980	Übriges Eigenkapital		0		
2990	Bilanzüberschuss / Bilanzfehlbetrag	3'605'776	3'827'151	221'375	
Total Eigenkapital		4'398'111	4'662'351	264'240	

3. Rückstellungsspiegel

Konto	Bezeichnung	Stand 01.01.2018	Stand 31.12.2018	Veränderung	Grund der Veränderung
205x	Kurzfristige Rückstellungen	0	0		
208x	Langfristige Rückstellungen	0	0		
Total Rückstellungen		0	0		

4. Beteiligungsspiegel

Darlehen des Verwaltungsvermögens, die mit der öffentlichen Aufgabenerfüllung oder Interessenz im Zusammenhang stehen

Konto Nr.	Bezeichnung, Rechtsform	Tätigkeit	Buchwert 31.12.2018
	keine		
Total			0

Beteiligungen des Verwaltungsvermögens, die mit der öffentlichen Aufgabenerfüllung oder Interessenz im Zusammenhang stehen

Konto Nr.	Bezeichnung, Rechtsform	Tätigkeit	Art	Anzahl	Nominalwert	Beteiligung in %	8
14550	Viamala Infra		Anteil	10	10'000		10'000
14550	Jugendherberge		Anteil	1			1
14550	Badi Thusis		Anteil	48	4'800		1
14550	Wohngen. Compogna		Anteil	1			1
Total							10'003

Anteile des Finanzvermögens, die mit der öffentlichen Interessenz im Zusammenhang stehen

Konto Nr.	Bezeichnung, Rechtsform	Tätigkeit	Buchwert 31.12.2018
	Anteile Genossenschaft Generationenhaus	Alterswohnungen mit Serviceleistungen	545'000
Total			545'000

Formen der interkommunalen Zusammenarbeit und die ausgelagerten Trägerschaften

Name der Organisation	Rechtsform der Organisation	Tätigkeiten, erfüllte öffentliche Aufgaben	Anteil der Gemeinde	Miteigentümer	Bemerkungen
0 Allgemeine Verwaltung					
Kanzleiverbund mit Flerden und Tschappina	Vertrag	Führung Gemeindekanzlei			2005 bzw. 2007
1 Öffentliche Ordnung und Sicherheit, Verteidigung					
Stützpunktfeuerwehr Thusis	Vertrag	Feuerwehr Thusis, Fürstenau, Rongellen und Masein			
Grundbuchkreis Thusis	Gemeindeverbindung	Führung Grundbuch			
Zweckgemeinschaft Schiessanlage Rheinau	Vertrag	Betrieb reg. Schiessanlage			
Region Viamala	Region	Wirtschaftliche, räumliche, soziale kulturelle Entwicklung	1 Delegierte		
2 Bildung					
Oberstufe Thusis	Vertrag	Führung Oberstufe Thusis, Masein, Flerden, Urmein, Tschappina			Schülerpauschale nach Vollkostenrg.
3 Kultur, Sport und Freizeit, Kirche					
Regionalbibliothek	Verein				
Schwimmbadgenossenschaft	Genossenschaft	Betrieb Schwimmbad Rheinau			Bet. umliegende Gemeinden
4 Gesundheit					
Alters- und Pflegeheim Thusis	Stiftung	Betrieb Pflegeheim			
Spitex Viamala	Verein	Spitex-Dienst gemäss Leistungsvereinbarung mit Region			
Spital Thusis	Stiftung	Betrieb Regionalspital			
5 Soziale Sicherheit					
Reg. Sozialdienst	Kant. Sozialamt				
Berufsbeistandschaft	Region		spez. Kostenschlüssel		
6 Verkehr					
Bustaxi	Region				
7 Umweltschutz und Raumordnung					
Abwasserreinigung ARV	Gemeindeverband	Betrieb reg. Abwasserreinigung			
Abfallverb. Mittelbünden AVM	Gemeindeverband	Abfallbeseitigung Mittelbünden			
Tierkörpersammelstelle	Gemeindeverbindung				
8 Volkswirtschaft					
Forstrevier Thusis-Masein	Vertrag	Führung Forstbetrieb	Kopfbetrieb Gde. Thusis		

5. Gewährleistungsspiegel

Name und Sitz der Einheit / Organisation	Art der Gewährleistung	Beschluss der Gde.versammlung	Angaben zu den gesicherten Leistungen	Zahlungsströme im Berichtsjahr	Aussagen zu den spezifischen Risiken	Verfall
Gen. Generationenhaus	Eventualverpflichtung		Schenkung Anteilscheine Fr. 65'000	0.00	Garantie für Mietzins bzw. Hypothekarzinsen	

6. Verzeichnis der grossen Beitragsempfänger

Konto Nr.	Name des Empfängers	Rechtsform	Tätigkeiten, Zweck	Zahlung im Berichtsjahr
keine				

7. Anlagenspiegel Finanzvermögen

Konto	10800 Grundstücke Finanzvermögen	10801 Grundstücke FV mit Baurechten	10840 Gebäude Finanzvermögen	1086 Mobilien Finanzvermögen	1087 Anlagen im Bau FV	10890 übrige Sachanlagen FV	Total
Buchwert per 01.01.2018	140'000.00	0.00	28'000.00	0.00	0.00	224'866.30	392'866.30
+ Zugänge	0.00	0.00	0.00	0.00	0.00	0.00	0.00
+ Übertragungen vom VV	0.00	0.00	0.00	0.00	0.00	0.00	0.00
- Abgänge	0.00	0.00	0.00	0.00	0.00	-8'327.00	-8'327.00
- Übertragungen ins VV	0.00	0.00	0.00	0.00	0.00	0.00	0.00
+/- Verkehrswertanpassungen	0.00	0.00	0.00	0.00	0.00	0.00	0.00
Umgliederungen	0.00	0.00	0.00	0.00	0.00	0.00	0.00
Buchwert per 31.12.2018	140'000.00	0.00	28'000.00	0.00	0.00	216'539.30	384'539.30

8. Anlagenspiegel Verwaltungsvermögen

Konto	1400	1401	1402	1403	1404	1405	1406	1407	
Sachanlagen	Grundstücke	Strassen/		übrige			Mobilien	Anlagen	
Verwaltungsvermögen	unüberbaut	Verkehrswege	Wasserbau	Tiefbauten	Hochbauten	Waldungen	VV	im Bau VV	Total
Anschaffungskosten									
Stand per 01.01.2018	0.00	1'118'332.90	149'900.00	78'805.00	372'201.00	1.00	0.00	717'655.70	2'436'895.60
+ Zugänge	0.00		0.00	0.00	1'948'129.29	0.00	0.00	177'313.63	2'125'442.92
- Abgänge	0.00	0.00	0.00	0.00	0.00	0.00	0.00	-717'655.70	-717'655.70
Umgliederungen	0.00	0.00	0.00	0.00	0.00	0.00	0.00	0.00	
Stand per 31.12.2018	0.00	1'118'332.90	149'900.00	78'805.00	2'320'330.29	1.00	0.00	177'313.63	3'844'682.82
Kumulierte Abschreibungen									
Stand per 01.01.2018	0.00	156'616.00	37'484.00	27'874.00	93'065.35	0.00	0.00	0.00	315'039.35
+ Ordentliche Abschreibungen	0.00	53'183.00	12'492.00	6'221.00	90'044.00	0.00	0.00	0.00	161'940.00
+ Ausserord. Abschreibungen	0.00	0.00	0.00	0.00	0.00	0.00	0.00	0.00	
+ Zusätzliche Abschreibungen	0.00	0.00	0.00	0.00	0.00	0.00	0.00	0.00	
- Abgänge	0.00	0.00	0.00	0.00	0.00	0.00	0.00	0.00	
Umgliederungen	0.00	0.00	0.00	0.00	0.00	0.00	0.00	0.00	
Stand per 31.12.2018	0.00	209'799.00	49'976.00	34'095.00	183'109.35	0.00	0.00	0.00	476'979.35
Buchwert per 31.12.2018		908'533.90	99'924.00	44'710.00	2'137'220.94	1.00	0.00	177'313.63	3'367'703.47

9. Anlagenspiegel übriges Verwaltungsvermögen

Konto	1409	1420	1421	1427	1429	144x	145x	146x	
übriges	Übrige			Immat. Anlagen	übrige			Investitions-	
Verwaltungsvermögen	Sachanlagen	Software	Lizenzen	in Realisation	immat. Anlagen	Darlehen	Beteiligungen	beiträge	Total
Anschaffungskosten									
Stand per 01.01.2018	107'054.80	0.00	0.00	10'260.00	0.00	0.00	10'003.00	0.00	127'317.80
+ Zugänge	0.00	0.00	0.00	12'924.00	0.00	0.00	0.00	0.00	12'924.00
- Abgänge	0.00	0.00	0.00	0.00	0.00	0.00	0.00	0.00	
Umgliederungen	0.00	0.00	0.00	0.00	0.00	0.00	0.00	0.00	
Stand per 31.12.2018	107'054.80	0.00	0.00	23'184.00	0.00	0.00	10'003.00	0.00	140'241.80
Kumulierte Abschreibungen									
Stand per 01.01.2018	12'204.00	0.00	0.00	0.00	0.00	0.00	0.00	0.00	12'204.00
+ Ordentliche Abschreibungen	4'052.00	0.00	0.00	0.00	0.00	0.00	0.00	0.00	4'052.00
+ Ausserord. Abschreibungen	0.00	0.00	0.00	0.00	0.00	0.00	0.00	0.00	
+ Zusätzliche Abschreibungen	0.00	0.00	0.00	0.00	0.00	0.00	0.00	0.00	
- Abgänge	0.00	0.00	0.00	0.00	0.00	0.00	0.00	0.00	
Umgliederungen	0.00	0.00	0.00	0.00	0.00	0.00	0.00	0.00	
Stand per 31.12.2018	16'256.00	0.00	0.00	0.00	0.00	0.00	0.00	0.00	16'256.00
Buchwert per 31.12.2018	90'798.80	0.00	0.00	23'184.00	0.00	0.00	10'003.00	0.00	123'985.80

10. Ausserordentliche Geschäftsfälle

Konto Nr.	Bezeichnung	Betrag	Begründung
9690.4840.00	Anteilscheine Generationenhaus	65'000	Schenkung

11. Zugesicherte Beiträge von Bund, Kanton und Dritten

Keine

12. Branchenregelungen für die linearen Abschreibungen der gebührenfinanzierten Ver- und Entsorgungsbereiche

Angewendete Branchenregelungen für die linearen Abschreibungen der gebührenfinanzierten Ver- und Entsorgungsbereiche
Keine

13. Sonderbehandlung von Verwaltungsvermögen beim Übergang zum HRM2

Keine

14. Bewertung Sachanlagen Finanzvermögen – Abweichungen vom Verkehrswert

Die Grundstücke und Gebäude sind mindestens alle 10 Jahre zum Marktwert am Bilanzierungstichtag zu bewerten (Art. 26 Abs. 2 FHG, Arg. 20 FHVG). Es ist dabei grundsätzlich auf den Verkehrswert gemäss amtlicher Schätzung abzustellen. Abweichungen vom Verkehrswert sind im Anhang zu begründen.

15. Angaben zum nicht bilanzierten Nutzungsvermögen

Parzellen Nr.	Bezeichnung	Fläche in m ²
Diverse	Waldungen der Gemeinde Masein	

16. Verpflichtungskreditkontrolle

Keine Verpflichtungskredite



Gemeinde Masein

Bericht der Revisionsstelle zur Jahresrechnung 2018

In Ausübung des uns von der Gemeinde Masein übertragenen Mandats haben wir die auf den 31. Dezember 2018 abgeschlossene Jahresrechnung (Bilanz, Erfolgsrechnung, Investitionsrechnung und Anhang) geprüft.

Für die Jahresrechnung welche nach den Vorgaben des Harmonisierten Rechnungsmodells (HRM2) erstellt wurde, ist der Gemeindevorstand verantwortlich, während unsere Aufgabe darin besteht, die Jahresrechnung zu prüfen und zu beurteilen. Wir bestätigen, dass wir die Anforderungen hinsichtlich Befähigung und Unabhängigkeit erfüllen.

Aufgrund der Ergebnisse unserer Prüfungen bestätigen wir, dass

- die Erfolgsrechnung, die Investitionsrechnung, die Bilanz, der Anhang zur Jahresrechnung und die Anlagebuchhaltung mit der ordnungsgemäss geführten Buchhaltung übereinstimmen,
- dass der Bestand der bilanzierten Aktiven und Passiven lückenlos nachgewiesen ist und deren Bewertung korrekt, das heisst in Übereinstimmung mit den Vorgaben des Harmonisierten Rechnungsmodells (HRM2) vorgenommen wurde,
- die Aufwendungen und Erträge der Erfolgsrechnung sowie die Einnahmen und Ausgaben der Investitionsrechnung, soweit diese überprüft wurden, belegt sind.

Vorbehältlich allfälliger von der Geschäftsprüfungskommission gemachter Feststellungen beantragen wir der Gemeindeversammlung, die vorliegende Jahresrechnung 2018 mit einem ausgewiesenen Ertragsüberschuss von CHF 221'374.51 zu genehmigen.

Thusis, 29. März 2019

Gredig + Partner AG

Curdin Mayer
zugelassener
Revisionsexperte
Leitender Revisor

Karin Iseppi
zugelassene
Revisionsexpertin

Jahresrechnung 2018