

Gemeinde Masein



Rechnung 2016

Inhaltsverzeichnis

Gesamtergebnis	Seite 3
Erfolgsrechnung - Zusammenzug nach Arten	Seite 4
Erfolgsrechnung - Zusammenzug nach Funktionen	Seite 5
Investitionsrechnung - Zusammenzug nach Arten	Seite 6
Erfolgsrechnung - Details	Seite 7-21
Investitionsrechnung - Details	Seite 22
Bilanz	Seite 23-28
Geldflussrechnung	Seite 29
Kennzahlungenauswertung	Seite 30 ff
Anhang inkl. Anlagenspiegel	
Bericht der Revisionsstelle (Gredig & Partner)	
Bericht und Antrag der Geschäftsprüfungskommission	

Gemeindevorstand

Beatrix Vital	Präsidentin
Renato Nay	Baufach, Vizepräsident
Flurina Feltscher	Schule
Rico De Steffani	Werkmeister
Aurelia Spadin	Waldfach

Geschäftsprüfungskommission

Otto Denoth	Mitglied
Reto Keller	Mitglied
Erika Nicca	Mitglied

Verwaltung

Johannes Pfenninger	Kanzlist
Sara Hehlen-Marugg	Verwaltungsangestellte Tschappina
Jolanda Kohler	Verwaltungsangestellte Flerden

Gemeinde Masein

Gesamtergebnis

Übersicht

	Rechnung 2016		Voranschlag 2016		Rechnung 2015	
	Aufwand	Ertrag	Aufwand	Ertrag	Aufwand	Ertrag
1 Erfolgsrechnung						
Total Aufwand	2'133'743.65		1'966'325		1'888'749.06	
Total Ertrag		2'422'801.60		1'983'905		2'021'207.28
Ertragsüberschuss	289'057.95		17'580		132'458.22	
Aufwandüberschuss						
2 Investitionsrechnung						
Total Ausgaben	390'632.90		543'000		496'006.70	
Total Einnahmen		115'945.10		0		115'545.20
Nettoinvestition		274'687.80		543'000		380'461.50
3 Finanzierung						
Total Nettoinvestitionen VV	274'687.80		543'000		380'461.50	
Abschreibungen		112'569.00		125'700		104'533.35
Passivierte Anschlussgebühren					91'457.60	
Ertragsüberschuss		289'057.95		17'580		132'458.22
Aufwandüberschuss						
Einlagen in Spezialfinanzierungen		15'184.25		0		94'216.66
Entnahmen aus Spezialfinanzierungen	24'382.74		51'525		22'468.82	
Einlagen in Fonds im Eigenkapital		221.20				1'005.00
Entnahmen aus Fonds im Eigenkapital	2'300.00				2'540.00	
Finanzierungsüberschuss	115'661.86			451'245		164'714.69
Finanzierungsfehlbetrag						

2.1 ERFOLGSRECHNUNG - Zusammenzug nach Arten

	Rechnung 2016		Budget 2016		Rechnung 2015	
	Aufwand	Ertrag	Aufwand	Ertrag	Aufwand	Ertrag
3 BETRIEBLICHER AUFWAND	2'124'846.35		1'956'825		1'879'616.86	
30 Personalaufwand	769'721.25		816'425		795'071.95	
31 Sachaufwand	303'183.89		357'450		359'347.66	
33 Abschreibungen	112'569.00		122'700		104'533.35	
35 Einlagen in Fonds u. Spezialfinanz.	15'184.25		0		2'759.06	
36 Transferaufwand						
Abschreibung Investitionsbeiträge	0.00		3'000		0.00	
übriger Transferaufwand	912'429.36		648'350		608'217.29	
39 Interne Verrechnungen	11'758.60		8'900		9'687.55	
4 BETRIEBLICHER ERTRAG		2'370'390.85		1'980'825		2'016'828.81
40 Fiskalertrag		1'247'713.90		899'500		975'093.08
41 Regalien und Konzessionen		8'176.56		2'500		8'847.33
42 Entgelte		315'384.75		225'700		297'967.85
45 Entnahmen aus Fonds u. Spezialf.		24'382.74		51'525		21'268.82
46 Transferertrag		762'974.30		790'800		703'964.18
49 Interne Verrechnungen		11'758.60		10'800		9'687.55
ERGEBNIS BETRIEBLICHER TÄTIGKEIT	245'544.50		24'000		137'211.95	
34 Finanzaufwand	8'897.30		9'500		9'132.20	
44 Finanzertrag		7'410.75		3'080		4'378.47
ERGEBNIS AUS FINANZIERUNG		1'486.55		6'420		4'753.73
OPERATIVES ERGEBNIS	244'057.95		17'580		132'458.22	
38 Ausserordentlicher Aufwand	0.00		0		0.00	
48 Ausserordentlicher Ertrag		45'000.00		0		0.00
AUSSERORDENTLICHES ERGEBNIS	45'000.00		0		0.00	
GESAMTERGEBNIS	289'057.95		17'580		132'458.22	

Erfolgsrechnung

Kto-No	Bezeichnung	Rechnung 2016		Budget 2016		Rechnung 2015	
		Aufwand	Ertrag	Aufwand	Ertrag	Aufwand	Ertrag
0	ALLGEMEINE VERWALTUNG	397'524.58	182'223.30 215'301.28	409'100.00	161'800.00 247'300.00	399'956.95	173'882.76 226'074.19
1	ÖFFENTLICHE ORDNUNG UND SICHERHEIT, VERTEIDIGUNG	83'921.45	44'036.55 39'884.90	55'850.00	17'000.00 38'850.00	65'862.45	17'224.80 48'637.65
2	BILDUNG	880'679.66	95'717.95 784'961.71	899'450.00	122'200.00 777'250.00	779'382.60	184'573.15 594'809.45
3	KULTUR, SPORT UND FREIZEIT, KIRCHE	41'798.93	4'847.80 36'951.13	19'950.00	2'500.00 17'450.00	28'736.18	2'306.06 26'430.12
4	GESUNDHEIT	82'149.84	2'391.26 79'758.58	88'100.00	88'100.00	88'069.85	4'270.65 83'799.20
5	SOZIALE SICHERHEIT	200'865.25	21'935.00 178'930.25	58'300.00	6'500.00 51'800.00	50'266.05	8'688.55 41'577.50
6	VERKEHR	116'016.66	8'480.00 107'536.66	131'000.00	131'000.00	133'074.34	1'389.04 131'685.30
7	UMWELTSCHUTZ UND RAUMORDNUNG	190'183.64	144'874.75 45'308.89	184'775.00	147'025.00 37'750.00	183'033.52	136'907.10 46'126.42
8	VOLKSWIRTSCHAFT	88'573.30	50'623.72 37'949.58	71'300.00	56'300.00 15'000.00	104'976.60	96'871.00 8'105.60
9	FINANZEN UND STEUERN	341'088.29 1'526'582.98	1'867'671.27	48'500.00 1'422'080.00	1'470'580.00	55'390.52 1'339'703.65	1'395'094.17
T O T A L		2'133'743.65	2'422'801.60	1'966'325.00	1'983'905.00	1'888'749.06	2'021'207.28
Gewinn / Verlust		289'057.95		17'580.00		132'458.22	
		2'422'801.60	2'422'801.60	1'983'905.00	1'983'905.00	2'021'207.28	2'021'207.28

Investitionsrechnung nach Arten - Zusammenzug

Kto-No	Bezeichnung	Rechnung 2016		Voranschlag 2016		Rechnung 2015	
		Ausgaben	Einnahmen	Ausgaben	Einnahmen	Ausgaben	Einnahmen
50	Sachanlagen Verwaltungsvermögen	390'632.90		543'000.00		496'006.70	
61	Rückerstattungen						12'437.60
63	Investitionsbeiträge für eigene Rechnung	115'945.10	115'945.10				103'107.60
T O T A L		390'632.90	115'945.10	543'000.00		496'006.70	115'545.20
Nettoinvestitionen			274'687.80		543'000.00		380'461.50
		390'632.90	390'632.90	543'000.00	543'000.00	496'006.70	496'006.70

Erfolgsrechnung

Kto-No	Bezeichnung	Rechnung 2016		Budget 2016		Rechnung 2015	
		Aufwand	Ertrag	Aufwand	Ertrag	Aufwand	Ertrag
0	ALLGEMEINE VERWALTUNG	397'524.58	182'223.30	409'100.00	161'800.00	399'956.95	173'882.76
			215'301.28		247'300.00		226'074.19
01	Legislative und Exekutive	62'143.40	45.00	73'650.00		80'566.45	181.70
			62'098.40		73'650.00		80'384.75
011	Legislative						
0110	Legislative	11'193.05	45.00	14'000.00		23'227.99	
			11'148.05		14'000.00		23'227.99
3000.00	Wahlbüro	705.00		900.00		1'005.00	
3000.01	Geschäftsprüfungskommission	1'100.00		900.00		1'080.00	
3010.00	Entschädigungen / Taggelder	825.00		3'200.00			
3053.00	AG-Beiträge an Unfallversicherungen					4.19	
3102.00	Drucksachen, Publikationen	804.90		500.00		262.80	
3102.01	Publikationsorgan	4'324.15		4'500.00		4'255.15	
3130.00	Dienstleistungen Dritter	3'078.00				3'454.00	
3130.01	Porti für Abstimmungen/Wahlen					78.90	
3132.00	Honorare externe Berater			4'000.00		12'960.00	
3170.00	Reisekosten und Spesen	56.00				127.95	
3636.00	Beiträge an private Organisationen ohne Erwerbszweck	300.00					
4260.00	Rückerstattung Dritter		45.00				
012	Exekutive						
0120	Exekutive	50'950.35		59'650.00		57'338.46	181.70
			50'950.35		59'650.00		57'156.76
3000.00	Fixum Gemeindevorstand	20'500.00		20'500.00		24'370.00	
3000.01	Entschädigung / Sitzungsgeld	14'855.00		20'000.00		16'440.00	
3050.00	AG-Beiträge AHV, IV, EO, ALV	2'686.80		3'800.00		3'573.55	
3053.00	AG-Beiträge an Unfallversicherungen	752.00		700.00		357.48	
3102.00	Drucksachen, Publikationen			1'200.00		214.10	
3132.00	Honorare externe Berater	1'906.50		4'000.00		433.85	
3134.00	Haftplichtversicherung	1'050.00		1'050.00		1'050.00	
3170.00	Reisekosten und Spesen	398.00				462.00	
3170.01	Repräsentationen	7'792.85		5'000.00		6'581.70	
3199.00	Versch. Sachaufwand	628.00		3'000.00		3'267.75	
3636.00	Beiträge an private Organisationen	100.00		400.00		400.00	
3900.00	Interne Verrechnung Kopien	281.20				188.03	
4260.00	Rückerstattung Dritter						181.70
02	Gemeindeverwaltung						
021	Gemeindeverwaltung						
0210	Gemeindeverwaltung	283'825.61	176'330.15	287'850.00	157'800.00	270'837.82	169'364.66
			107'495.46		130'050.00		101'473.16
3010.00	Löhne Verwaltungspersonal	175'558.80		180'000.00		181'437.22	
3050.00	AG-Beiträge AHV, IV, EO, ALV	13'134.15		18'000.00		15'320.11	
3052.00	AG-Beiträge an Pensionskassen	10'811.35		11'000.00		10'279.55	
3053.00	AG-Beiträge an Unfallversicherungen	2'289.55		800.00		1'388.71	
3055.00	AG-Beiträge an Krankentaggeld	1'444.50		1'000.00		1'384.40	
3090.00	Aus- und Weiterbildung des Personals	450.00		3'000.00			
3099.00	Übriger Personalaufwand	1'068.00		1'000.00		405.20	
3100.00	Büromaterial	1'832.10		1'000.00		1'974.88	

Erfolgsrechnung

Kto-No	Bezeichnung	Rechnung 2016		Budget 2016		Rechnung 2015	
		Aufwand	Ertrag	Aufwand	Ertrag	Aufwand	Ertrag
3102.00	Drucksachen, Publikationen	2'431.08		2'000.00		914.52	
3110.00	Anschaffung Büromobiliar, Maschinen	2'104.94		3'000.00		2'371.40	
3113.00	Anschaffung Hardware	6'419.35		3'000.00			
3130.00	Dienstleistungen Dritter	3'276.60		3'500.00		3'018.35	
3130.01	Telefon	1'784.20		1'500.00		799.90	
3130.02	Porti	2'178.40		3'700.00		3'665.55	
3130.03	Spesen Bank-/ Postkonti	819.05		800.00		911.35	
3133.00	Server - und Softwarekosten	40'649.35		41'000.00		39'739.15	
3133.01	Kostenanteil EDV - Amt f. Informatik	248.40		700.00		453.60	
3133.02	Hosting und Websitekosten	8'822.60		6'000.00			
3134.00	Sachversicherungsprämien			1'300.00		956.55	
3150.00	Unterhalt Büromobiliar, Büromaschinen	3'322.50		1'000.00		59.75	
3162.00	Miete Bürogeräte (Kopiergeräte)	1'537.06		1'800.00		2'046.38	
3170.00	Reisekosten und Spesen	566.25		200.00		741.25	
3181.00	Tatsächliche Forderungsverluste					310.00	
3199.00	Übriger Betriebsaufwand	42.38					
3636.00	Beiträge an private Institutionen	385.00		150.00		60.00	
3930.00	Interne Verrechnung Betriebskosten	2'650.00		2'400.00		2'600.00	
4210.00	Gebühren für Amtshandlungen		1'661.35		1'000.00		1'566.95
4210.01	Mahngebühren		418.90				0.30
4260.00	Rückerstattungen Dritter		18'340.15		3'000.00		11'958.15
4290.01	Übrige Entgelte						0.07
4611.00	Entschädigung vom Kanton		1'974.00		1'800.00		1'988.00
4611.01	Entschädigung AHV-Zweigstelle		970.00		900.00		970.00
4611.02	Einzug Mofagebühren		80.00		100.00		87.50
4612.00	Einzugsprovisionen		2'534.50		2'000.00		2'196.43
4612.01	Entschädigung Kanzleiführung		145'214.00		148'000.00		148'000.00
4900.00	Interne Verrechnung Kopien		5'137.25		1'000.00		2'597.26
022	Bauverwaltung						
0220	Bauverwaltung		4'132.65	2'700.00	3'000.00	1'207.30	3'386.40
		4'132.65		300.00		2'179.10	
3000.00	Löhne Baubehörde			1'000.00		1'200.00	
3053.00	AG-Beiträge an Unfallversicherungen					7.30	
3090.00	Aus- und Weiterbildung			1'000.00			
3102.00	Drucksachen, Publikationen			500.00			
3636.00	Beiträge an private Institutionen			200.00			
4210.01	Baubewilligungsgebühren		4'132.65		3'000.00		3'386.40
029	Verwaltungsliegenschaften						
0290	Verwaltungsliegenschaften	51'555.57	1'715.50	44'900.00	1'000.00	47'345.38	950.00
			49'840.07		43'900.00		46'395.38
3010.00	Löhne Betriebspersonal	3'656.00				2'785.00	
3050.00	AG-Beiträge AHV, IV, EO, ALV	203.00				235.50	
3052.00	AG-Beiträge an Pensionskassen	46.00				158.70	
3053.00	AG-Beiträge an Unfallversicherungen	30.00				21.50	
3055.00	AG-Beiträge an Krankentaggeld	26.00				23.50	
3099.00	Übriger Personalaufwand	163.60					
3101.00	Betriebs- und Verbrauchsmaterial	338.05		300.00		263.50	
3110.00	Anschaffung Mobiliar	5'106.82		4'000.00			
3111.00	Anschaffung Maschinen, Geräte,	1'597.95		3'000.00		1'168.00	

Erfolgsrechnung

Kto-No	Bezeichnung	Rechnung 2016		Budget 2016		Rechnung 2015	
		Aufwand	Ertrag	Aufwand	Ertrag	Aufwand	Ertrag
3120.01	Wasser, Energie, Abfall			800.00			
3120.02	Heizung			1'800.00			
3134.00	Sachversicherungsprämien	3'529.60		3'000.00		3'070.40	
3144.00	Unterhalt Hochbauten, Gebäude	7'690.15		6'000.00		10'869.28	
3151.00	Unterhalt Mobilien	350.40		1'000.00			
3199.00	Übriger Betriebsaufwand	35.00					
3300.40	Planmässige Abschr. Hochbauten VV	26'133.00		25'000.00		26'150.00	
3930.	Interne Verrechnung Betriebskosten	2'650.00				2'600.00	
4260.00	Rückerstattungen Dritter		150.00				
4470.00	Liegenschaftserträge VV		1'565.50		1'000.00		950.00
1	ÖFFENTLICHE ORDNUNG UND SICHERHEIT, VERTEIDIGUNG	83'921.45	44'036.55	55'850.00	17'000.00	65'862.45	17'224.80
			39'884.90		38'850.00		48'637.65
14	Allgemeines Rechtswesen						
140	Allgemeines Rechtswesen						
1400	Allgemeines Rechtswesen (allgemein)	38'793.00		26'700.00		32'492.10	
			38'793.00		26'700.00		32'492.10
3611.00	Amtliche Schätzungen	457.00		700.00		593.00	
3612.00	Beiträge Berufsbeistandschaft	37'184.00		25'000.00		24'718.50	
3612.01	Grundbuchgebühren	1'152.00		1'000.00		7'180.60	
1406	Regionales Zivilstandsamt	5'628.00					
			5'628.00				
3612.00	Regionales Zivilstandsamt	5'628.00					
1407	Regionales Betreibungsamt	2'154.00					
		22'199.15					
3612.00	Regionales Betreibungsamt	2'154.00					
4260.00	Rückerstattungen		24'353.15				
15	Feuerwehr						
150	Feuerwehr						
1500	Feuerwehr	16'862.25	15'310.65	18'800.00	16'000.00	20'018.20	13'348.85
			1'551.60		2'800.00		6'669.35
3134.00	Einsatzkostenversicherung	362.25		800.00		718.20	
3611.00	Brandschutzkontrollen			1'500.00			
3612.00	Beitrag Feuerwehr Thusis	16'500.00		16'500.00		19'300.00	
4200.00	Feuerwehrrpflichtersatz		15'310.65		16'000.00		13'348.85
16	Verteidigung						
161	Militärische Verteidigung						
1610	Militärische Verteidigung	7'445.15		7'500.00		7'445.15	
			7'445.15		7'500.00		7'445.15
3612.01	Beitrag Schiessanlage Rheinau	7'445.15		7'500.00		7'445.15	
162	Zivile Verteidigung						
1620	Zivilschutz (allgemein)	13'039.05	4'372.75	2'850.00	1'000.00	5'907.00	3'875.95
			8'666.30		1'850.00		2'031.05
3010.00	Löhne Betriebspersonal					360.00	
3090.00	Kurse und Übungen	2'704.05		2'000.00		2'179.40	

Erfolgsrechnung

Kto-No	Bezeichnung	Rechnung 2016		Budget 2016		Rechnung 2015	
		Aufwand	Ertrag	Aufwand	Ertrag	Aufwand	Ertrag
3120.01	Energie, Wasser	2'055.10		350.00		1'267.70	
3130.00	Dienstleistungen Dritter	1'360.00					
3130.01	Telefon	304.00					
3134.00	Sachversicherungsprämien	474.50		200.00		403.35	
3144.00	Unterhalt Sirenenanlage	468.70		300.00		1'696.55	
3144.01	Baulicher Unterhalt	5'672.70					
4501.00	Entnahme aus Fonds		4'372.75		1'000.00		3'875.95
2	BILDUNG	880'679.66	95'717.95	899'450.00	122'200.00	779'382.60	184'573.15
			784'961.71		777'250.00		594'809.45
21	Obligatorische Schule						
211	Eingangsstufe						
2110	Kindergarten	92'288.10	12'636.55	103'550.00	15'000.00	91'474.59	44'572.90
			79'651.55		88'550.00		46'901.69
3020.00	Löhne Lehrpersonen	76'890.40		85'000.00		75'897.73	
3050.00	AG-Beiträge AHV, IV, EO, ALV	5'896.90		8'000.00		6'442.53	
3052.00	AG-Beiträge an Pensionskassen	2'970.30		2'000.00		1'789.20	
3053.00	AG-Beiträge an Unfallversicherungen	895.90		500.00		583.20	
3055.00	AG-Beiträge an Krankentaggeld	739.50		600.00		674.61	
3090.00	Aus- und Weiterbildungen	160.00		1'000.00		627.00	
3091.00	Personalwerbung					375.00	
3099.00	Übriger Personalaufwand	721.45					
3104.00	Lehrmittel	60.00				10.90	
3109.00	Schul- und Verbrauchsmaterial	831.20		1'500.00		1'718.50	
3111.00	Anschaffung Geräte	635.70		2'000.00			
3130.00	Dienstleistungen Dritter	606.40		300.00		851.60	
3151.00	Unterhalt Maschinen, Geräte			500.00			
3170.00	Reisekosten und Spesen	53.80		650.00		75.00	
3171.00	Schulreisen, Exkursionen, Lager	1'535.80		1'500.00		2'227.35	
3900.	Interne Verrechnung Kopien	290.75				201.97	
4260.00	Rückerstattungen Dritter		360.00		500.00		9'056.55
4611.00	Entschädigung Kanton		9'600.00		11'000.00		28'360.10
4611.02	Entschäd. Kanton sonderpäd. Angebot		2'676.55		3'500.00		7'156.25
212	Primarstufe						
2120	Primarstufe	343'462.72	22'970.20	370'700.00	37'000.00	367'429.01	94'297.25
			320'492.52		333'700.00		273'131.76
3020.00	Löhne Lehrpersonen	281'438.20		290'000.00		297'876.84	
3020.01	Entschädigung Aufgabenhilfe	670.50		2'000.00		583.50	
3050.00	AG-Beiträge AHV, IV, EO, ALV	21'585.10		29'000.00		24'922.63	
3052.00	AG-Beiträge an Pensionskassen	16'366.20		18'000.00		18'716.10	
3053.00	AG-Beiträge an Unfallversicherungen	3'278.75		2'000.00		2'262.50	
3055.00	AG-Beiträge an Krankentaggeld	2'707.30		2'000.00		2'561.34	
3090.00	Aus- und Weiterbildungen	776.80		3'000.00		1'786.00	
3099.00	Übriger Personalaufwand	1'075.00				995.00	
3104.00	Lehrmittel	4'312.57		3'600.00		3'699.80	
3109.00	Schul- und Verbrauchsmaterial	3'418.10		3'200.00		4'502.60	
3109.01	Material Werken u. Handarbeit	3'192.00		4'000.00		2'533.75	
3111.00	Anschaffung Geräte			2'500.00			
3130.02	Dienstleistungen Dritter					300.00	

Erfolgsrechnung

Kto-No	Bezeichnung	Rechnung 2016		Budget 2016		Rechnung 2015	
		Aufwand	Ertrag	Aufwand	Ertrag	Aufwand	Ertrag
3151.00	Unterhalt Geräte	84.20		1'800.00		1'292.00	
3170.00	Reisekosten und Spesen			1'400.00		100.00	
3171.00	Exkursionen, Lager	50.00		1'000.00		940.05	
3614.00	Beiträge Schulgeld DAZ			5'200.00		2'176.00	
3900.00	Interne Verrechnung Kopien	4'508.00		2'000.00		2'180.90	
4260.00	Rückerstattungen Dritter		52.70		4'000.00		8'663.80
4611.00	Entschädigungen Kanton		17'029.05		23'000.00		67'089.25
4611.01	Entschäd. Kanton Deutschunterricht				3'000.00		342.95
4611.02	Entschäd. Kanton sonderpäd. Angebot		5'888.45		7'000.00		18'201.25
213	Oberstufe / Sekundarstufe I						
2130	Oberstufe / Sekundarstufe I	298'665.80		260'000.00		124'201.70	
			298'665.80		260'000.00		124'201.70
3612.00	Schulgelder Oberstufe	298'665.80		260'000.00		124'201.70	
214	Musikschulen						
2140	Musikschulen	14'644.30		12'000.00		15'420.30	
			14'644.30		12'000.00		15'420.30
3612.00	Beitrag Musikschulen	14'644.30		12'000.00		15'420.30	
217	Schulliegenschaften						
2170	Schulliegenschaften	64'682.29	10'619.90	89'850.00	8'800.00	82'926.48	7'644.90
			54'062.39		81'050.00		75'281.58
3010.00	Löhne	23'990.15		30'000.00		25'065.05	
3050.00	AG-Beiträge AHV, IV, EO, ALV	1'832.75		2'700.00		2'119.71	
3052.00	AG-Beiträge an Pensionskassen	390.45		1'000.00		1'428.34	
3053.00	AG-Beiträge an Unfallversicherungen	305.95		200.00		193.46	
3055.00	AG-Beiträge an Krankentaggeld	235.00		100.00		212.22	
3099.00	Übriger Personalaufwand	953.80					
3101.00	Betriebs- und Verbrauchsmaterial	1'818.45		2'500.00		1'771.80	
3110.00	Anschaffung Mobiliar	1'454.55		2'000.00		3'599.40	
3111.00	Anschaffung Maschinen u. Geräte	779.00				270.00	
3120.01	Wasser, Energie, Heizung, Abfall	26'417.60		25'000.00		25'946.75	
3130.00	Dienstleistungen Dritter	702.00					
3130.01	Telefon	269.20					
3134.00	Sachversicherungsprämien	1'255.70		1'350.00		823.75	
3144.00	Baul. Unterhalt Schulliegenschaften	3'074.54		15'000.00		21'020.05	
3150.00	Unterhalt Mobiliar und Geräte	663.15		3'000.00		55.95	
3300.40	Planm. Abschr. Hochbauten VV			7'000.00			
3910.00	Interne Verrech. Dienstleistungen	540.00					
3990.00	übrige interne Verrechnungen					420.00	
4240.00	Benützungsgebühren		5'319.90		4'000.00		2'344.90
4260.00	Rückerstattung Dritter						100.00
4930.00	Interne Verrechnung Heizung/Energie		5'300.00		4'800.00		5'200.00
219	Volksschule Übriges						
2190	Schulleitung und Schulverwaltung	49'112.65	22'235.30	50'750.00	34'500.00	45'459.37	30'818.80
			26'877.35		16'250.00		14'640.57
3000.00	Schulrat	4'255.00		3'500.00		862.50	

Erfolgsrechnung

Kto-No	Bezeichnung	Rechnung 2016		Budget 2016		Rechnung 2015	
		Aufwand	Ertrag	Aufwand	Ertrag	Aufwand	Ertrag
3000.01	Entschädigung Kommissionen					720.00	
3010.01	Löhne Schulleitung	34'401.95		37'000.00		33'265.78	
3050.00	AG-Beiträge AHV, IV, EO, ALV	2'638.30		3'600.00		2'932.66	
3052.00	AG-Beiträge an Pensionskassen	2'111.95		1'800.00		1'655.55	
3053.00	AG-Beiträge an Unfallversicherungen	465.20		300.00		275.57	
3055.00	AG-Beiträge an Krankentaggeld	266.50		200.00		238.70	
3090.00	Aus- und Weiterbildung des Personals			500.00		850.00	
3099.00	Übriger Personalaufwand	566.60		300.00		418.40	
3100.00	Büromaterial	350.95		200.00		475.40	
3102.00	Drucksachen, Publikationen	660.10		50.00		39.00	
3111.00	Anschaffung Maschinen und Geräte			1'000.00			
3113.00	Anschaffung Hardware	682.95				1'580.40	
3130.00	Dienstleistungen Dritter	422.50				382.00	
3130.01	Telefon, Porti	184.55		50.00			
3133.00	Informatik-Nutzungsaufwand	1'570.30		2'000.00		969.35	
3153.00	Unterhalt Informatik					81.00	
3170.00	Reisekosten und Spesen	78.50		100.00		50.00	
3199.00	Übriger Betriebsaufwand					486.70	
3636.00	Beiträge an private Organisationen	400.00		150.00		150.00	
3910.00	Interne Verrechnung	57.30				26.36	
4260.00	Rückerstattung Dritter		281.30				
4611.00	Entschädigung Kanton an Schulleitung		9'150.00		10'500.00		11'025.00
4612.00	Beitrag SVO Schulleitung		12'804.00		24'000.00		19'793.80
2192	Volksschule Sonstiges	7'849.00	26'068.25	11'100.00	26'900.00	8'948.80	3'390.60
		18'219.25		15'800.00			5'558.20
3053.00	Unfallversicherung Schüler	277.00		300.00		277.00	
3130.00	Schülertransport	5'418.00		9'500.00		7'902.00	
3130.01	Telefon, Porti	349.00		1'300.00		769.80	
3130.02	Schülerverpflegung	1'805.00					
4260.00	Rückerstattungen		591.50		400.00		
4611.00	Kantonsbeiträge Schülertransport				2'500.00		3'390.60
4611.05	Beitrag Kanton Schülerverpflegung		1'506.75				
4621.00	Beitrag Schullastenausgleich Kanton		23'970.00		24'000.00		
22	Sonderschulen						
220	Sonderschulen						
2200	Sonderschulen	1'402.10	1'187.75	1'500.00		1'002.80	3'848.70
			214.35		1'500.00	2'845.90	
3611.02	Heilpädagogischer Dienst GR			500.00			
3612.00	Beiträge an Schulverband HD	752.10		1'000.00		1'002.80	
3636.01	Therapeutische Massnahmen	650.00					
4260.00	Rückerstattungen		1'187.75				3'848.70
23	Berufliche Grundbildung						
230	Berufliche Grundbildung						
2300	Berufliche Grundbildung	8'572.70				42'519.55	
			8'572.70				42'519.55
3631.00	Beiträge an Berufsschulen	8'572.70				42'519.55	

Erfolgsrechnung

Kto-No	Bezeichnung	Rechnung 2016		Budget 2016		Rechnung 2015	
		Aufwand	Ertrag	Aufwand	Ertrag	Aufwand	Ertrag
3	KULTUR, SPORT UND FREIZEIT, KIRCHE	41'798.93		19'950.00		28'736.18	
			4'847.80		2'500.00		2'306.06
			36'951.13		17'450.00		26'430.12
32	Kultur, übrige						
321	Bibliotheken						
3210	Bibliotheken	475.00		550.00		475.00	
			475.00		550.00		475.00
3636.00	Beitrag Regionalbibliothek	475.00		550.00		475.00	
322	Konzert und Theater	800.00		1'000.00		500.00	
			800.00		1'000.00		500.00
3220	Konzert und Theater	800.00		1'000.00		500.00	
			800.00		1'000.00		500.00
3636.00	Beiträge an private Organisationen	800.00		1'000.00		500.00	
329	Kultur, übriges						
3290	Kultur, übriges	11'583.00		11'000.00		10'640.00	
			11'583.00		11'000.00		10'640.00
3636.00	Beiträge an private Organisationen	179.00		1'000.00			
3636.02	Beitrag an offene Jugendarbeit	11'404.00		10'000.00		10'640.00	
34	Sport und Freizeit						
341	Sport						
3410	Sport	200.00				1'775.00	
			200.00				1'775.00
3636.00	Beiträge an Vereine	200.00				1'775.00	
342	Freizeit						
3420	Freizeit	23'410.13		5'000.00		9'370.53	
			4'847.80		2'500.00		2'306.06
			18'562.33		2'500.00		7'064.47
3010.00	Löhne Betriebspersonal	900.00					
3141.00	Unterhalt Wanderwege / Feuerstellen	4'711.53		1'000.00		3'195.78	
3143.00	Unterhalt Spielplatz	442.00				350.00	
3199.00	übriger Betriebsaufwand	279.00					
3300.60	Abschr. Kinderspielplatz Masein	1'313.00				1'300.00	
3612.00	Beitrag Badi Thusis	15'614.60		3'000.00		4'364.75	
3636.00	Beiträge an private Organisationen			1'000.00		100.00	
3910.00	Interne Verrech. Dienstleistungen	150.00					
3990.00	übrige interne Verrechnungen					60.00	
4035.00	Verrechnung Tourismusabgaben		2'847.55		2'500.00		1'835.31
4260.00	Rückerstattung Dritter		2'000.25				470.75
35	Kirchen und religiöse Angelegenheiten						
350	Kirchen und religiöse Angelegenheiten						
3500	Kirchen und religiöse Angelegenheiten	5'330.80		2'400.00		5'975.65	
			5'330.80		2'400.00		5'975.65
3010.00	Messmerlohn			1'000.00		1'000.00	
3134.00	Sachversicherungsprämie	91.40				92.30	

Erfolgsrechnung

Kto-No	Bezeichnung	Rechnung 2016		Budget 2016		Rechnung 2015	
		Aufwand	Ertrag	Aufwand	Ertrag	Aufwand	Ertrag
3144.00	Unterhalt Kirchturm und Geläute	356.40					
3300.40	Planmässige Abschr. Kirchturm	4'883.00		1'400.00		4'883.35	
4	GESUNDHEIT	82'149.84	2'391.26	88'100.00		88'069.85	4'270.65
			79'758.58		88'100.00		83'799.20
41	Spitäler, Kranken- und Pflegeheime						
411	Spitäler						
4110	Spitäler	56'175.08		51'800.00		53'838.00	
			56'175.08		51'800.00		53'838.00
3612.00	Beitrag an Spital	10'157.14		8'000.00		7'357.00	
3612.01	GWL Spital	3'886.48		3'800.00		3'586.00	
3612.10	Fallbeiträge Spital Thusis			12'000.00		11'812.00	
3612.11	Fallbeiträge Spitäler	42'131.46		28'000.00		31'083.00	
412	Kranken-, Alters- und Pflegeheime						
4120	Kranken-, Alters- und Pflegeheime	8'015.60		15'000.00		8'659.60	
			8'015.60		15'000.00		8'659.60
3612.00	Anteil KVG-Pflegekosten	8'015.60		15'000.00		8'659.60	
42	Ambulante Krankenpflege						
421	Ambulante Krankenpflege						
4210	Ambulante Krankenpflege	15'331.06	2'391.26	19'000.00		22'692.15	4'270.65
			12'939.80		19'000.00		18'421.50
3612.00	Mütter-/Väterberatung					5'142.40	
3612.01	Spitex	15'331.06		19'000.00		17'549.75	
4260.00	Rückerstattungen		2'391.26				4'270.65
43	Gesundheitsprävention						
433	Schulgesundheitsdienst	2'578.10		1'500.00		2'001.25	
			2'578.10		1'500.00		2'001.25
4330	Schulgesundheitsdienst	2'578.10		1'500.00		2'001.25	
			2'578.10		1'500.00		2'001.25
3130.00	Dienstleistungen Dritter	2'578.10		1'500.00		2'001.25	
49	Gesundheitswesen, übriges	50.00		800.00		878.85	
			50.00		800.00		878.85
490	Gesundheitswesen, übriges	50.00		800.00		878.85	
			50.00		800.00		878.85
4900	Gesundheitswesen, übriges	50.00		800.00		878.85	
			50.00		800.00		878.85
3611.00	Beitrag Suchtprävention			500.00		538.85	
3636.	Beiträge private Organisationen	50.00		300.00		340.00	
5	SOZIALE SICHERHEIT	200'865.25	21'935.00	58'300.00	6'500.00	50'266.05	8'688.55
			178'930.25		51'800.00		41'577.50
54	Familie und Jugend						
543	Alimentenbevorschussung und -inkasso						
5430	Alimentenbevorschussung und -inkasso	15'000.00	19'250.00	10'000.00	5'000.00	15'000.00	6'600.00
		4'250.00			5'000.00		8'400.00

Erfolgsrechnung

Kto-No	Bezeichnung	Rechnung 2016		Budget 2016		Rechnung 2015	
		Aufwand	Ertrag	Aufwand	Ertrag	Aufwand	Ertrag
3637.00	Alimentenbevorschussung	15'000.00		10'000.00		15'000.00	
4260.00	Rückerstattungen Alimente		19'250.00		5'000.00		6'600.00
544	Jugendschutz	148'200.00					
			148'200.00				
5441	Kinder- und Jugendheime	148'200.00					
			148'200.00				
3611.00	Beiträge Unterbringung	148'200.00					
545	Leistungen an Familien						
5450	Leistungen an Familien (allgemein)						
3636.00	Beiträge an private Organisationen	1'100.00		1'000.00		700.00	
3636.02	pro Juventute Elternbriefe	287.00		500.00		401.00	
5451	Kinderkrippen und Kinderhorte	10'536.65		3'000.00		2'217.00	
			10'536.65		3'000.00		2'217.00
3612.00	Familienergänzende Kinderbetreuung	10'536.65		3'000.00		2'217.00	
57	Sozialhilfe und Asylwesen						
572	Wirtschaftliche Hilfe						
5720	Gesetzliche wirtschaftliche Hilfe	8'540.00	2'685.00	25'000.00	1'500.00	31'172.10	2'088.55
			5'855.00		23'500.00		29'083.55
3621.00	Clearing-Beitrag an Kanton	5'950.00		20'000.00		26'340.00	
3636.00	Beiträge an private Organisationen	50.00					
3637.00	Materielle Hilfe Einwohner	2'540.00		5'000.00		4'832.10	
4621.00	Clearing-Beitrag vom Kanton		2'685.00		1'500.00		2'088.55
573	Asylwesen	773.10		800.00		775.95	
			773.10		800.00		775.95
5730	Asylwesen	773.10		800.00		775.95	
			773.10		800.00		775.95
3611.00	Beitrag Integrationsförderung	773.10		800.00		775.95	
579	Fürsorge, übriges						
5790	Fürsorge, übriges	16'428.50		18'000.00			
			16'428.50		18'000.00		
3612.00	Beitrag Reg. Sozialdienst	16'428.50		18'000.00			
6	VERKEHR	116'016.66	8'480.00	131'000.00		133'074.34	1'389.04
			107'536.66		131'000.00		131'685.30
61	Strassenverkehr						
615	Gemeindestrassen						
6150	Gemeindestrassen	112'423.66	8'480.00	126'500.00		128'127.14	1'389.04
			103'943.66		126'500.00		126'738.10
3010.00	Löhne Betriebspersonal	18'017.50		15'000.00		13'982.69	
3050.00	AG-Beiträge AHV, IV, EO, ALV	40.65		200.00		195.44	
3052.00	AG-Beiträge an Pensionskassen					9.06	
3053.00	AG-Beiträge an Unfallversicherungen	383.20		200.00		74.47	
3055.00	AG-Beiträge an Krankentaggeld			100.00		6.63	
3101.00	Betriebs- und Verbrauchsmaterial	792.75		1'500.00		588.60	
3111.00	Signalisationsmaterial					581.20	

Erfolgsrechnung

Kto-No	Bezeichnung	Rechnung 2016		Budget 2016		Rechnung 2015	
		Aufwand	Ertrag	Aufwand	Ertrag	Aufwand	Ertrag
3111.01	Strassenleuchten					492.00	
3120.00	Energie Strassenbeleuchtung	525.05		500.00		519.35	
3130.00	Dienstleistungen Dritter					2'455.90	
3130.01	Strassenreinigung			1'000.00			
3141.00	Unterhalt Strassen / Verkehrswege	16'078.66		15'000.00		29'298.95	
3141.01	Unterhalt Schneeräumung	11'829.20		25'000.00		18'588.55	
3141.02	Unterhalt Strassenbeleuchtung			500.00		2'859.25	
3199.00	Übriger Betriebsaufwand	8'714.65				5'425.05	
3300.30	Planm. Abschreib. Tiefbauten VV	53'183.00		62'000.00		50'250.00	
3300.40	Planbare Abschr. Hochbauten (Leuchten)	2'739.00		3'500.00		2'800.00	
3910.00	Interne Verrechnung Dienstleistungen	120.00		2'000.00			
4260.00	Rückerstattungen		8'480.00				1'389.04
62	Öffentlicher Verkehr	3'593.00		4'500.00		4'947.20	
			3'593.00		4'500.00		4'947.20
622	Regionalverkehr	3'593.00		4'500.00		4'947.20	
			3'593.00		4'500.00		4'947.20
6220	Regionalverkehr	3'593.00		4'500.00		4'947.20	
			3'593.00		4'500.00		4'947.20
3632.00	Beitrag Regionalbuss	3'593.00		4'500.00		4'947.20	
7	UMWELTSCHUTZ UND RAUMORDNUNG	190'183.64	144'874.75	184'775.00	147'025.00	183'033.52	136'907.10
			45'308.89		37'750.00		46'126.42
71	Wasserversorgung						
710	Wasserversorgung						
7101	Wasserversorgung (Gemeindebetrieb)	27'339.51	27'339.51	35'975.00	35'975.00	44'464.26	44'464.26
3010.00	Löhne Betriebspersonal	1'215.00		800.00		1'110.00	
3053.00	AG-Beiträge an Unfallversicherungen	25.85		25.00		5.30	
3111.00	Anschaffung Wassermesser	1'309.85		3'000.00			
3120.00	Energie Reservoir/Pumpwerke	1'349.00		800.00		1'018.40	
3130.00	Dienstleistungen Dritter	1'573.30		500.00		3'936.65	
3130.01	Telefon inkl. Alarmierung	306.65		500.00		303.30	
3134.00	Sachversicherungsprämien	75.70				76.45	
3143.00	Unterhalt Netz und Reservoir	1'017.66		30'000.00		33'240.50	
3192.00	Entschädigung Quellschutzzone	350.00		350.00		350.00	
3300.30	Planmässige Abschreibungen Tiefbau	2'948.00					
3510.00	Einlage in Spezialfinanzierung	13'080.22					
3612.00	Anteil Ueberwasser Gde. Flerden	4'088.28				4'423.66	
4120.00	Entschädigung Ueberwasser		8'176.56		2'500.00		8'847.33
4240.00	Wassergebühren		12'749.30		15'000.00		11'709.35
4240.01	Zählermieten		4'081.40		3'000.00		3'859.80
4260.00	Rückerstattungen Dritter		2'280.50				4'476.85
4510.00	Entnahmen aus Spezialfinanzierung				15'475.00		15'382.89
4940.00	Verpflichtungsverzinsung		51.75				188.04
72	Abwasserbeseitigung						
720	Abwasserbeseitigung						
7201	Abwasserbeseitigung (Gemeindebetrieb)	70'110.09	70'110.09	69'125.00	69'125.00	49'392.46	49'392.46
3010.00	Löhne Betriebspersonal	720.00		500.00		510.00	
3053.00	AG-Beiträge an Unfallversicherungen	15.30		25.00		4.45	
3131.00	Nachführung Leitungsplan LIS			600.00		1'338.65	
3143.00	Unterhalt Netz	20'351.99		30'000.00		8'270.70	

Erfolgsrechnung

Kto-No	Bezeichnung	Rechnung 2016		Budget 2016		Rechnung 2015	
		Aufwand	Ertrag	Aufwand	Ertrag	Aufwand	Ertrag
3199.00	Diverser Betriebsaufwand					80.00	
3300.30	Planmässige Abschreibungen Tiefbau	4'786.00				2'550.00	
3510.00	Einlage in Spezialfinanzierung					2'759.06	
3614.00	Betriebsbeitrag ARA	44'236.80		35'000.00		33'879.60	
3660.01	Planm. Abschreib. ARA- Invest. Beitrag			3'000.00			
4240.00	ARA-Gebühren		49'950.00		40'000.00		45'514.80
4260.00	Rückerstattung Dritter						3'337.20
4510.00	Entnahme aus Spezialfinanzierung		20'009.99		29'125.00		
4940.00	Verpflichtungsverzinsung		150.10				540.46
73	Abfallwirtschaft						
730	Abfallwirtschaft						
7300	Abfallwirtschaft (allgemein)	570.50		600.00		1'208.65	
			570.50		600.00		1'208.65
3612.00	Tierkörperentsorgung	570.50		600.00		1'208.65	
7301	Abfallwirtschaft (Gemeindebetrieb)	40'885.15	40'885.15	40'925.00	40'925.00	41'595.08	41'595.08
3010.00	Löhne Betriebspersonal	1'185.00		1'500.00		2'472.50	
3053.00	AG-Beiträge an Unfallversicherungen	25.20		25.00		16.04	
3101.00	Betriebs- und Verbrauchsmaterial	912.95		100.00		71.95	
3102.00	Drucksachen, Publikationen					2'134.60	
3130.00	Deponiearbeiten Dritter	1'008.17		3'000.00		798.50	
3130.01	Div. Dienstleistungen Dritter	2'118.30		1'000.00		1'853.30	
3149.00	Unterhalt Molok			500.00			
3199.00	Diverser Betriebsaufwand	108.40				75.65	
3300.30	Planbare Abschreibungen Tiefbau	4'092.00		6'800.00		4'100.00	
3510.00	Einlage in Spezialfinanzierung	2'104.03					
3612.00	AVM - Betriebsbeitrag	29'081.60		28'000.00		29'600.75	
3940.00	Interne Verzinsung	249.50				471.79	
4240.00	Gebindegebühren		24'125.35		34'000.00		27'012.00
4240.01	Grundgebühren		11'000.00				8'812.20
4260.00	Rückerstattungen Dritter		4'889.80		1'000.00		3'070.90
4510.00	Entnahme aus Spezialfinanzierung				5'925.00		2'009.98
4910.01	Interne Verrechnung		870.00				
4990.00	übrige interne Verrechnungen						690.00
74	Verbauungen						
741	Gewässerverbauungen						
7410	Gewässerverbauungen	12'884.30		17'000.00		13'131.65	
			12'884.30		17'000.00		13'131.65
3142.00	Unterhalt Nollaverbauungen			2'000.00		631.65	
3142.01	Unerhalt Gewässer	332.30					
3300.30	Planbare Abschr. Bachverbauung	12'492.00		15'000.00		12'500.00	
3910.00	Interne Verrechnung	60.00					
75	Arten- und Landschaftsschutz	157.00				278.40	755.30
			157.00			476.90	
750	Arten- und Landschaftsschutz	157.00				278.40	755.30
			157.00			476.90	
7500	Arten- und Landschaftsschutz	157.00				278.40	755.30
			157.00			476.90	
3130.00	Dienstleistungen Dritter	157.00				178.40	

Erfolgsrechnung

Kto-No	Bezeichnung	Rechnung 2016		Budget 2016		Rechnung 2015	
		Aufwand	Ertrag	Aufwand	Ertrag	Aufwand	Ertrag
3636.00	Beiträge an priv. Organisationen					100.00	
4611.00	Beitrag Kanton						755.30
77	Übriger Umweltschutz						
771	Friedhof und Bestattung						
7710	Friedhof und Bestattung	6'759.74	300.00	8'550.00	1'000.00	4'165.42	700.00
			6'459.74		7'550.00		3'465.42
3010.00	Löhne Betriebspersonal	2'458.50		1'500.00		1'005.00	
3053.00	AG-Beiträge an Unfallversicherung	52.30		50.00		18.16	
3101.00	Betriebs- und Verbrauchsmaterial					48.10	
3109.00	Materialaufwand	170.00					
3130.00	Dienstleistungen Dritter			1'000.00			
3143.00	Unterhalt Friedhof	162.89		1'000.00		249.36	
3144.00	Unterhalt Hochbauten	3'802.25		1'000.00		2'780.00	
3199.00	Diverser Betriebsaufwand	113.80				64.80	
3300.30	Planm. Abschreib. Tiefbauten VV			2'000.00			
3910.00	Interne Verrech. Dienstleistungen			2'000.00			
4240.00	Grabgebühren		300.00		1'000.00		700.00
779	Umweltschutz, übriges	450.05		1'600.00		1'300.45	
			450.05		1'600.00		1'300.45
7790	Umweltschutz, übriges	450.05		1'600.00		1'300.45	
			450.05		1'600.00		1'300.45
3130.00	Dienstleistungen Dritter			500.00		640.40	
3140.00	Robidog	450.05		600.00		450.05	
3990.00	Interne Verrechnung			500.00		210.00	
79	Raumordnung						
790	Raumordnung						
7900	Raumordnung (allgemein)	31'027.30	6'240.00	11'000.00		27'497.15	
			24'787.30		11'000.00		27'497.15
3130.00	Amtliche Vermessung	8'160.55		1'000.00		713.70	
3130.01	Dienstleistungen Dritter	1'292.55				3'690.80	
3131.00	Planungen, Projektierungen Dritter	4'684.30				4'938.60	
3132.00	Honorare Berater, Fachexperten	2'234.90				3'700.05	
3612.00	Beiträge Regionalplanung	14'505.00		10'000.00		14'304.00	
3637.00	Beiträge	150.00				150.00	
4260.00	Rückerstattungen		6'240.00				
8	VOLKSWIRTSCHAFT	88'573.30	50'623.72	71'300.00	56'300.00	104'976.60	96'871.00
			37'949.58		15'000.00		8'105.60
81	Landwirtschaft						
811	Landwirtschaft						
8110	Landwirtschaft	854.40		1'800.00		2'867.45	
			854.40		1'800.00		2'867.45
3000.00	Löhne	675.00		1'000.00		870.00	
3053.00	Arbeitgeberbeiträge Unfallversicherung	14.35				7.60	
3130.00	Dienstleistungen und Projekte			500.00			
3170.00	Spesen	44.80		100.00		40.60	
3199.00	Diverser Betriebsaufwand	9.00					

Erfolgsrechnung

Kto-No	Bezeichnung	Rechnung 2016		Budget 2016		Rechnung 2015	
		Aufwand	Ertrag	Aufwand	Ertrag	Aufwand	Ertrag
3611.00	Beitrag Tierseuchenfond					1'788.00	
3611.01	Beitrag Betriebshelferdienst	111.25		200.00		161.25	
82	Forstwirtschaft						
820	Forstwirtschaft						
8200	Forstwirtschaft	79'470.05	49'435.12	65'300.00	55'500.00	94'045.82	96'282.90
			30'034.93		9'800.00	2'237.08	
3103.00	Fachliteratur, Abonnemente	230.00				150.00	
3130.00	Strassenunterhalt durch Dritte			500.00			
3130.10	Transport- und Verladekosten					1'510.00	
3130.20	Holzerntearbeiten durch Dritte			20'000.00		6'576.62	
3199.00	Diverser Betriebsaufwand	453.60		500.00		230.00	
3612.00	Beitrag Forstbetrieb Thusis	74'276.45		40'000.00		80'770.20	
3612.01	Beitrag Wegkonsortium	3'345.00		2'800.00		2'800.00	
3612.02	Beitrag Selbsthilfefonds SELVA	1'165.00		1'500.00		2'009.00	
4240.01	Dienstleistungen für Dritte		7'863.07		1'000.00		5'199.64
4250.00	Erlös aus Holzverkäufen		23'723.70		30'000.00		47'923.26
4260.00	Zollrückerstattung Treibstoff		360.35		500.00		1'460.80
4611.01	Beitrag Verhütung Waldschäden		2'152.00		2'000.00		20'104.00
4611.02	Beitrag Schutzwald		15'336.00		17'000.00		21'595.20
4910.00	Interne Verrech. Dienstleistungen				5'000.00		
84	Tourismus						
840	Tourismus (allgemein)						
8400	Tourismus (allgemein)	2'725.50		2'500.00			
			2'725.50		2'500.00		
3612.00	Tourismusförderungsabgabe	2'467.50		2'500.00			
3636.00	Beiträge	258.00					
89	Sonstige gewerbliche Betriebe	5'523.35	1'188.60	1'700.00	800.00	8'063.33	588.10
			4'334.75		900.00		7'475.23
890	Sonstige gewerbliche Betriebe	5'523.35	1'188.60	1'700.00	800.00	8'063.33	588.10
			4'334.75		900.00		7'475.23
8900	Sägerei	5'523.35	1'188.60	1'700.00	800.00	8'063.33	588.10
			4'334.75		900.00		7'475.23
3010.00	Löhne	2'077.50		1'000.00		3'104.19	
3053.00	AG-Beiträge Unfallversicherung	44.20		100.00		55.99	
3120.00	Energieverbrauch	86.55		100.00		105.85	
3134.00	Sachversicherungsprämie	90.85				91.75	
3151.00	Unterhalt	3'224.25		500.00		4'691.55	
3199.00	Uebriger Betriebsaufwand					14.00	
4250.00	Sägetaxen		1'188.60		800.00		588.10
9	FINANZEN UND STEUERN	341'088.29	1'867'671.27	48'500.00	1'470'580.00	55'390.52	1'395'094.17
		1'526'582.98		1'422'080.00		1'339'703.65	
91	Steuern						
910	Steuern						
9100	Allgemeine Gemeindesteuern	9'250.40	1'092'024.50	6'000.00	805'000.00	9'859.19	861'500.10
		1'082'774.10		799'000.00		851'640.91	
3130.10	Inkassoprovision	900.00					

Erfolgsrechnung

Kto-No	Bezeichnung	Rechnung 2016		Budget 2016		Rechnung 2015	
		Aufwand	Ertrag	Aufwand	Ertrag	Aufwand	Ertrag
3181.00	Abschreibungen und Steuererlasse	8'350.40		6'000.00		9'859.19	
4000.00	Einkommenssteuern		923'652.50		700'000.00		673'572.00
4000.15	Steuern auf Kapitalabfindungen		11'773.00				40'632.00
4001.00	Vermögenssteuern		119'757.00		75'000.00		103'852.00
4002.00	Quellensteuern		5'962.75		4'000.00		13'577.75
4010.00	Steuern jur. Personen		29'794.95		25'000.00		28'739.85
4210.00	Mahngebühren		1'084.30		1'000.00		1'126.50
9101	Sondersteuern		153'926.15		93'000.00		112'884.17
		153'926.15		93'000.00		111'462.17	
3130.10	Entschädigung Veranlagung Grundstücksgewinn					1'422.00	
4021.00	Liegenschaftsteuer		88'703.00		80'000.00		81'262.00
4022.00	Grundstückgewinnsteuern		44'402.35		5'000.00		8'776.85
4023.00	Handänderungssteuer		18'450.00		5'000.00		10'145.80
4024.00	Erbschafts- und Schenkungssteuern						9'610.72
4033.00	Hundesteuer		2'370.80		3'000.00		3'088.80
93	Finanz- und Lastenausgleich						
930	Finanz- und Lastenausgleich						
9300	Finanz- und Lastenausgleich		509'404.00		509'000.00		350'820.00
		509'404.00		509'000.00		350'820.00	
4621.	Beiträge Lastenausgleich Kanton		369'184.00		369'000.00		350'820.00
4621.01	Lastenausgleich befristet		140'220.00		140'000.00		
96	Vermögens- und Schuldenverwaltung						
961	Zinsen						
9610	Zinsen	694.40	5'214.75		1'200.00	1'057.80	2'990.26
		4'520.35		1'200.00		1'932.46	
3400.00	Zinsen flüssige Mittel	0.80				281.10	
3499.00	Skonti, Vergütungszinsen	491.75				48.20	
3940.00	Verpflichtungsverzinsung	201.85				728.50	
4400.00	Zinsen flüssige Mittel				200.00		40.97
4401.00	Verzugszinsen		4'948.75		1'000.00		
4402.00	Zinsen kurzfristige Finanzanlagen		16.50				2'477.50
4940.00	Verpflichtungsverzinsung		249.50				471.79
963	Liegenschaften des Finanzvermögens						
9630	Liegenschaften des Finanzvermögens	198.80	45'880.00		880.00	1'349.90	1'147.80
		45'681.20		880.00			202.10
3130.00	Dienstleistungen Dritter					847.00	
3134.00	Sachversicherungsprämie	121.05					
3439.01	Wasser, Heizung, Energie, Abfall	77.75				76.40	
3439.10	Versicherungen					426.50	
4260.00	Rückerstattungen Dritter						237.80
4430.00	Mietzinse Liegenschaften FV						30.00
4430.20	Pachtzinse		880.00		880.00		880.00
4820.00	Erlös Verkauf Liegenschaften		45'000.00				

Erfolgsrechnung

Kto-No	Bezeichnung	Rechnung 2016		Budget 2016		Rechnung 2015	
		Aufwand	Ertrag	Aufwand	Ertrag	Aufwand	Ertrag
9631	Trinkwasserkraftwerk	41'886.74	61'221.87	42'500.00	61'500.00	41'701.63	65'751.84
		19'335.13		19'000.00		24'050.21	
3130.00	Dienstleistungen Dritter	518.40		2'000.00		631.80	
3151.00	Unterhalt	2'560.00		1'000.00		51.85	
3441.00	Wertberichtigung Sachanlage	8'327.00		9'500.00		8'300.00	
3612.00	Anteil Flerden Stromverkauf	30'481.34		30'000.00		32'717.98	
4250.00	Stromverkauf Kleinkraftwerk		60'962.67		60'000.00		65'435.94
4260.00	Rückerstattungen		259.20		1'500.00		315.90
T O T A L		2'133'743.65	2'422'801.60	1'966'325.00	1'983'905.00	1'888'749.06	2'021'207.28
Gewinn / Verlust		289'057.95		17'580.00		132'458.22	
		2'422'801.60	2'422'801.60	1'983'905.00	1'983'905.00	2'021'207.28	2'021'207.28

Investitionsrechnung

Kto-No	Bezeichnung	Rechnung 2016		Voranschlag 2016		Rechnung 2015	
		Ausgaben	Einnahmen	Ausgaben	Einnahmen	Ausgaben	Einnahmen
2	BILDUNG	49'309.20					
			49'309.20				
21	Obligatorische Schule						
217	Schulliegenschaften						
5040.01	Schulhaus 1	49'309.20					
3	KULTUR, SPORT UND FREIZEIT, KIRCHE			45'000.00			
					45'000.00		
34	Sport und Freizeit						
342	Freizeit						
5040.01	Sanierung Badi Thusis			45'000.00			
6	VERKEHR	115'290.60		82'000.00		382'178.50	12'437.60
			115'290.60		82'000.00		369'740.90
61	Strassenverkehr						
615	Gemeindestrassen						
5010.00	Strassensanierungen	115'290.60		82'000.00		382'178.50	
6110.00	Rückerstattung Dritter						12'437.60
7	UMWELTSCHUTZ UND RAUMORDNUNG	226'033.10	115'945.10	416'000.00		113'828.20	103'107.60
			110'088.00		416'000.00		10'720.60
71	Wasserversorgung						
710	Wasserversorgung						
5031.01	Sanierung Wasserversorgung	128'651.55		190'000.00			
6370.00	Anschlussgebühren		43'479.40				34'296.60
72	Abwasserbeseitigung						
720	Abwasserbeseitigung						
5032.01	Sanierungen Abwasserleitungen	97'381.55		226'000.00		113'828.20	
6310.00	Subventionen Abwasserbeseitigung						11'650.00
6370.00	Anschlussgebühren		72'465.70				57'161.00
TOTAL		390'632.90	115'945.10	543'000.00		496'006.70	115'545.20
Nettoinvestitionen			274'687.80		543'000.00		380'461.50
		390'632.90	390'632.90	543'000.00	543'000.00	496'006.70	496'006.70

Bilanz 2016

Kto-No	Bezeichnung	Bilanz	Veränderung		Bilanz
		31.12.2015	Zunahme	Abnahme	31.12.2016
1	AKTIVEN	4'741'755.60	1'134'352.61	972'831.15	4'903'277.06
10	Finanzvermögen	3'052'808.65	859'664.81	860'262.15	3'052'211.31
100	Flüssige Mittel und kurzfristige Geldanlagen	1'168'637.74	474'347.61	575'535.45	1'067'449.90
1000	Kasse	1'729.75	2'668.65	0.00	4'398.40
10000	Hauptkassen	1'729.75	2'668.65	0.00	4'398.40
10000.01	Kassa	1'729.75	2'668.65	0.00	4'398.40
1002	Bank	1'166'907.99	471'678.96	575'535.45	1'063'051.50
10020	Bankkontokorrente	1'150'430.24	471'662.46	575'535.45	1'046'557.25
10020.01	GKB Kontokorrent	955'003.73	0.00	575'535.45	379'468.28
10020.02	Raiffeisenbank Kontokorrent	195'426.51	471'662.46	0.00	667'088.97
10021	Weitere Bankkonten	16'477.75	16.50	0.00	16'494.25
10021.01	Raiffeisenbank Sparkonto	16'477.75	16.50	0.00	16'494.25
101	Forderungen	1'249'381.20	135'317.20	55'475.69	1'329'222.71
1010	Forderungen aus Lieferungen und Leistungen gegenüber Dritten	176'399.68	5'929.10	50'199.39	132'129.39
10100	Forderungen aus Lieferungen und Leistungen	176'395.65	5'929.10	50'199.39	132'125.36
10100.01	Debitoren	89'579.35	0.00	50'199.39	39'379.96
10100.02	Guthaben Gemeindegebühren	86'816.30	5'929.10	0.00	92'745.40
10101	Forderungen Verrechnungssteuer	4.03	0.00	0.00	4.03
10101.01	Guthaben Verrechnungssteuer	4.03	0.00	0.00	4.03
1011	Kontokorrente mit Dritten	44'536.97	1'074.00	5'016.90	40'594.07
10110	Kontokorrente mit Kanton und anderen Gemeinden	44'536.97	1'074.00	5'016.90	40'594.07
10110.01	Kontokorrent Kanton (Host)	14'358.27	1'074.00	0.00	15'432.27
10110.02	Kontokorrent Kanton (abx)	30'178.70	0.00	5'016.90	25'161.80
1012	Steuerforderungen	1'028'044.80	128'314.10	0.00	1'156'358.90
10120	Forderungen Gemeindesteuern	1'028'044.80	128'314.10	0.00	1'156'358.90
10120.01	Steuerguthaben (Host)	0.00	6'348.00	0.00	6'348.00
10120.02	Steuerguthaben (abx)	1'028'044.80	121'966.10	0.00	1'150'010.90
1019	Übrige Forderungen	399.75	0.00	259.40	140.35
10199	Übrige Forderungen	399.75	0.00	259.40	140.35
10199.01	Guthaben Frankiermaschinen	399.75	0.00	259.40	140.35

Bilanz 2016

Kto-No	Bezeichnung	Bilanz	Veränderung		Bilanz
		31.12.2015	Zunahme	Abnahme	31.12.2016
104	Aktive Rechnungsabgrenzungen	19'823.58	0.00	15'478.18	4'345.40
1040	Aktive Rechnungsabgrenzungen Erfolgsrechnung	19'823.58	0.00	15'478.18	4'345.40
10400	Aktive Rechnungsabgrenzungen Erfolgsrechnung	19'823.58	0.00	15'478.18	4'345.40
10400.01	Aktive Rechnungsabgrenzung Erfolgsrechnung	19'823.58	0.00	15'478.18	4'345.40
107	Langfristige Finanzanlagen	0.00	250'000.00	0.00	250'000.00
1070	Aktien und Anteilscheine	0.00	250'000.00	0.00	250'000.00
10702	Anteilscheine	0.00	250'000.00	0.00	250'000.00
10702.01	Anteilscheine	0.00	250'000.00	0.00	250'000.00
108	Sachanlagen Finanzvermögen	604'520.30	0.00	203'327.00	401'193.30
1080	Grundstücke Finanzvermögen	335'000.00	0.00	195'000.00	140'000.00
10800	Grundstücke Finanzvermögen	335'000.00	0.00	195'000.00	140'000.00
10800.01	Grundstücke Finanzvermögen	335'000.00	0.00	195'000.00	140'000.00
1084	Gebäude Finanzvermögen	28'000.00	0.00	0.00	28'000.00
10840	Gebäude Finanzvermögen	28'000.00	0.00	0.00	28'000.00
10840.01	Gebäude Finanzvermögen	28'000.00	0.00	0.00	28'000.00
1089	Übrige Sachanlagen Finanzvermögen	241'520.30	0.00	8'327.00	233'193.30
10890	Übrige Sachanlagen Finanzvermögen	241'520.30	0.00	8'327.00	233'193.30
10890.01	Uebrige Sachanlagen Finanzvermögen	241'520.30	0.00	8'327.00	233'193.30
109	Forderungen gegenüber Spezialfinanzierungen und Fonds im Fremdkapital	10'445.83	0.00	10'445.83	0.00
1090	Forderungen gegenüber Spezialfinanzierungen im Fremdkapital	10'445.83	0.00	10'445.83	0.00
10900	Forderungen gegenüber Spezialfinanzierungen im Fremdkapital	10'445.83	0.00	10'445.83	0.00
10900.01	Vorschuss Abfallbeseitigung	10'445.83	0.00	10'445.83	0.00
14	Verwaltungsvermögen	1'688'946.95	274'687.80	112'569.00	1'851'065.75
140	Sachanlagen Verwaltungsvermögen	1'678'943.95	274'687.80	112'569.00	1'841'062.75
1401	Strassen / Verkehrswege	952'792.30	115'290.60	53'183.00	1'014'899.90

Bilanz 2016

Kto-No	Bezeichnung	Bilanz	Veränderung		Bilanz
		31.12.2015	Zunahme	Abnahme	31.12.2016
14010	Strassen / Verkehrswege	952'792.30	115'290.60	53'183.00	1'014'899.90
14010.01	Strassen / Verkehrswege	1'003'042.30	115'290.60	0.00	1'118'332.90
14010.99	Wertberichtigung Strassen / Verkehrswege	-50'250.00	0.00	53'183.00	-103'433.00
1402	Wasserbau	137'400.00	0.00	12'492.00	124'908.00
14020	Wasserbau	137'400.00	0.00	12'492.00	124'908.00
14020.01	Wasserbau	149'900.00	0.00	0.00	149'900.00
14020.99	Wertberichtigung Wasserbau	-12'500.00	0.00	12'492.00	-24'992.00
1403	Übrige Tiefbauten	144'628.20	110'088.00	11'826.00	242'890.20
14031	Wasserversorgung	0.00	85'172.15	2'948.00	82'224.15
14031.01	Tiefbauten Wasserversorgung	0.00	85'172.15	0.00	85'172.15
14031.99	Wertberichtigung Tiefbauten Wasserversorgung	0.00	0.00	2'948.00	-2'948.00
14032	Abwasserbeseitigung	99'628.20	24'915.85	4'786.00	119'758.05
14032.01	Tiefbauten Abwasser	102'178.20	24'915.85	0.00	127'094.05
14032.99	Wertberichtigung Tiefbauten Abwasser	-2'550.00	0.00	4'786.00	-7'336.00
14033	Abfallwirtschaft	45'000.00	0.00	4'092.00	40'908.00
14033.01	Tiefbauten Abfall	49'100.00	0.00	0.00	49'100.00
14033.99	Wertberichtigung Tiefbauten Abfall	-4'100.00	0.00	4'092.00	-8'192.00
1404	Hochbauten	341'167.65	0.00	31'016.00	310'151.65
14040	Allgemeiner Haushalt	341'167.65	0.00	31'016.00	310'151.65
14040.02	Sanierung Rotes Haus	208'300.00	0.00	0.00	208'300.00
14040.03	Schulhaus	1.00	0.00	0.00	1.00
14040.04	Gemeindehaus	105'300.00	0.00	0.00	105'300.00
14040.05	Kirchturm/Friedhof	58'600.00	0.00	0.00	58'600.00
14040.99	Wertberichtigung Hochbauten Allg. Haushalt	-31'033.35	0.00	31'016.00	-62'049.35
1405	Waldungen	1.00	0.00	0.00	1.00
14050	Waldungen	1.00	0.00	0.00	1.00
14050.01	Erlenwald Nolla	1.00	0.00	0.00	1.00
1407	Anlagen im Bau Verwaltungsvermögen	0.00	49'309.20	0.00	49'309.20
14070	Allgemeiner Haushalt	0.00	49'309.20	0.00	49'309.20
14070.01	Anlagen im Bau Allg. Haushalt	0.00	49'309.20	0.00	49'309.20
1409	Übrige Sachanlagen	102'954.80	0.00	4'052.00	98'902.80
14090	Allgemeiner Haushalt	14'453.20	0.00	1'313.00	13'140.20
14090.01	Kinderspielplatz	15'753.20	0.00	0.00	15'753.20
14090.99	Wertberichtigung Sachanlagen Allg. Haushalt	-1'300.00	0.00	1'313.00	-2'613.00
14094	Elektrizitätswerk	88'501.60	0.00	2'739.00	85'762.60
14094.01	Strassenbeleuchtung	91'301.60	0.00	0.00	91'301.60

Bilanz 2016

Kto-No	Bezeichnung	Bilanz	Veränderung		Bilanz
		31.12.2015	Zunahme	Abnahme	31.12.2016
14094.99	Wertberichtigung Strassenbeleuchtung	-2'800.00	0.00	2'739.00	-5'539.00
145	Beteiligungen	10'003.00	0.00	0.00	10'003.00
1455	Beteiligungen an privaten Unternehmungen	10'003.00	0.00	0.00	10'003.00
14550	Beteiligungen an privaten Unternehmungen	10'003.00	0.00	0.00	10'003.00
14550.01	Anteilscheine	10'003.00	0.00	0.00	10'003.00

Bilanz 2016

Kto-No	Bezeichnung	Bilanz	Veränderung		Bilanz
		31.12.2015	Zunahme	Abnahme	31.12.2016
2	PASSIVEN	4'741'755.60	433'149.87	271'628.41	4'903'277.06
20	Fremdkapital	582'441.54	130'790.50	240'976.62	472'255.42
200	Laufende Verbindlichkeiten	488'072.69	7'796.25	236'603.87	259'265.07
2000	Laufende Verbindlichkeiten aus Lieferungen und Leistungen von Dritten	386'439.19	0.00	236'603.87	149'835.32
20000	Laufende Verbindlichkeiten aus Lieferungen und Leistungen von Dritten	386'439.19	0.00	236'603.87	149'835.32
20000.01	Kreditoren Sammelkonto	386'439.19	0.00	236'603.87	149'835.32
2001	Kontokorrente mit Dritten	101'633.50	7'796.25	0.00	109'429.75
20010	Kontokorrente mit Kanton und anderen Gemeinden	101'633.50	7'796.25	0.00	109'429.75
20010.10	Kontokorrent mit ev.-ref. Kirchgemeinde	66'455.65	3'126.20	0.00	69'581.85
20010.11	Kontokorrent mit kant. ev.-ref. Kirchgem einde	13'693.45	799.50	0.00	14'492.95
20010.12	Kontokorrent mit röm.-kath. Kirchgemeind e	21'484.40	3'870.55	0.00	25'354.95
204	Passive Rechnungsabgrenzungen	10'287.00	122'994.25	0.00	133'281.25
2040	Passive Rechnungsabgrenzungen Erfolgsrechnung	10'287.00	122'994.25	0.00	133'281.25
20400	Passive Rechnungsabgrenzungen Erfolgsrechnung	10'287.00	122'994.25	0.00	133'281.25
20400.01	Passive Rechnungsabgrenzung Erfolgsrechn ung	10'287.00	122'994.25	0.00	133'281.25
209	Verbindlichkeiten gegenüber Spezialfinanzierungen und Fonds im Fremdkapital	84'081.85	0.00	4'372.75	79'709.10
2091	Verbindlichkeiten gegenüber Fonds im Fremdkapital	84'081.85	0.00	4'372.75	79'709.10
20910	Verbindlichkeiten gegenüber Fonds im Fremdkapital	84'081.85	0.00	4'372.75	79'709.10
20910.01	Ersatzabgaben für Schutzraumbauten	57'108.90	0.00	4'372.75	52'736.15
20910.02	Forstdepositum Runcs II	26'972.95	0.00	0.00	26'972.95
29	Eigenkapital	4'159'314.06	302'359.37	30'651.79	4'431'021.64
290	Verpflichtungen (+) bzw. Vorschüsse (-) gegenüber Spezialfinanzierungen	807'336.58	13'080.22	28'351.79	792'065.01

Bilanz 2016

Kto-No	Bezeichnung	Bilanz	Veränderung		Bilanz
		31.12.2015	Zunahme	Abnahme	31.12.2016
2900	Spezialfinanzierungen im Eigenkapital	807'336.58	13'080.22	28'351.79	792'065.01
29001	Wasserversorgung	206'952.57	13'080.22	0.00	220'032.79
29001.01	Spezialfinanzierung Wasserversorgung	206'952.57	13'080.22	0.00	220'032.79
29002	Abwasserbeseitigung	600'384.01	0.00	20'009.99	580'374.02
29002.01	Spezialfinanzierung Abwasserbeseitigung	600'384.01	0.00	20'009.99	580'374.02
29003	Abfallwirtschaft	0.00	0.00	8'341.80	-8'341.80
29003.01	Spezialfinanzierung Abfallwirtschaft	0.00	0.00	8'341.80	-8'341.80
291	Fonds	34'565.15	221.20	2'300.00	32'486.35
2911	Legate und Stiftungen ohne eigene Rechtspersönlichkeit im Eigenkapital	34'565.15	221.20	2'300.00	32'486.35
29110	Zweckgebundene Zuwendungen	34'565.15	221.20	2'300.00	32'486.35
29110.01	Kulturfonds Philipp	31'945.45	0.00	2'300.00	29'645.45
29110.02	Verpflichtungskonto Stimmbüro	2'619.70	221.20	0.00	2'840.90
298	Übriges Eigenkapital	3'317'412.33	289'057.95	0.00	3'606'470.28
2980	Übriges Eigenkapital	3'317'412.33	289'057.95	0.00	3'606'470.28
29800	Übriges Eigenkapital	3'317'412.33	289'057.95	0.00	3'606'470.28
29800.01	Übriges Eigenkapital	3'317'412.33	289'057.95	0.00	3'606'470.28
		0.00	1'567'502.48	1'244'459.56	0.00
	Gesamtaktiven	4'741'755.60	1'134'352.61	972'831.15	4'903'277.06
	Gesamtpassiven	4'741'755.60	433'149.87	271'628.41	4'903'277.06

8 Geldflussrechnung

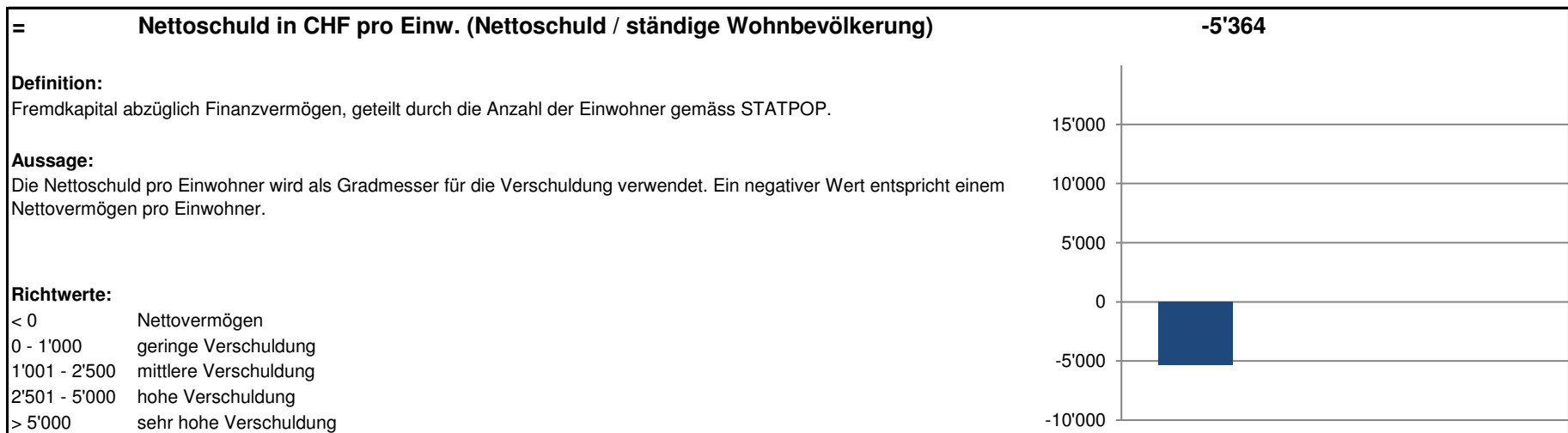
	Rechnung 2016 CHF	
Ertragsüberschuss, (Aufwandsüberschuss)	289'058	
Abschreibungen	112'569	
Einlagen in Spezialfinanzierungen	15'184	
Entnahmen aus Spezialfinanzierungen	(20'009.99)	
Einlagen in Fonds im Eigenkapital	(2'079)	
Einlagen in Vorfinanzierungen im Eigenkapital	0	
<i>Selbstfinanzierung</i>	<i>394'722</i>	
Guthaben, kurzfr. Anlagen und Vorräte	(79'842)	
Anlagen des Finanzvermögens	(46'673)	
Aktive Rechnungsabgrenzungen	15'478	
Laufende Verpflichtungen	(228'808)	
Verbindlichkeiten gegenüber Fonds	(4'373)	
Passive Rechnungsabgrenzung	122'994	
Cashflow aus betrieblicher Tätigkeit	173'500	
Investitionsausgaben	(390'633)	
Investitionseinnahmen	115'945	
Passivierte Anschlussgebühren	0	
Mittelabfluss aus Investitionstätigkeit	(274'688)	
Langfristige Finanzverbindlichkeiten	0	
Kurzfristige Finanzverbindlichkeiten	0	
Mittelveränderung aus Finanzierungstätigkeit	0	
Veränderung des Fonds "Geld"	(101'188)	
Nachweis Veränderung der flüssigen Mittel		
Anfangsbestand der flüssigen Mittel	1'168'638	
Endbestand der flüssigen Mittel	1'067'450	
Veränderung der flüssigen Mittel	(101'188)	

Nettoschuld in CHF pro Einwohner

Gemeinde Masein

Konto Nr.	Bezeichnung	2016
+ 20	Fremdkapital	472'255
- 10	Finanzvermögen	3'052'211
=	Nettoschuld	-2'579'956

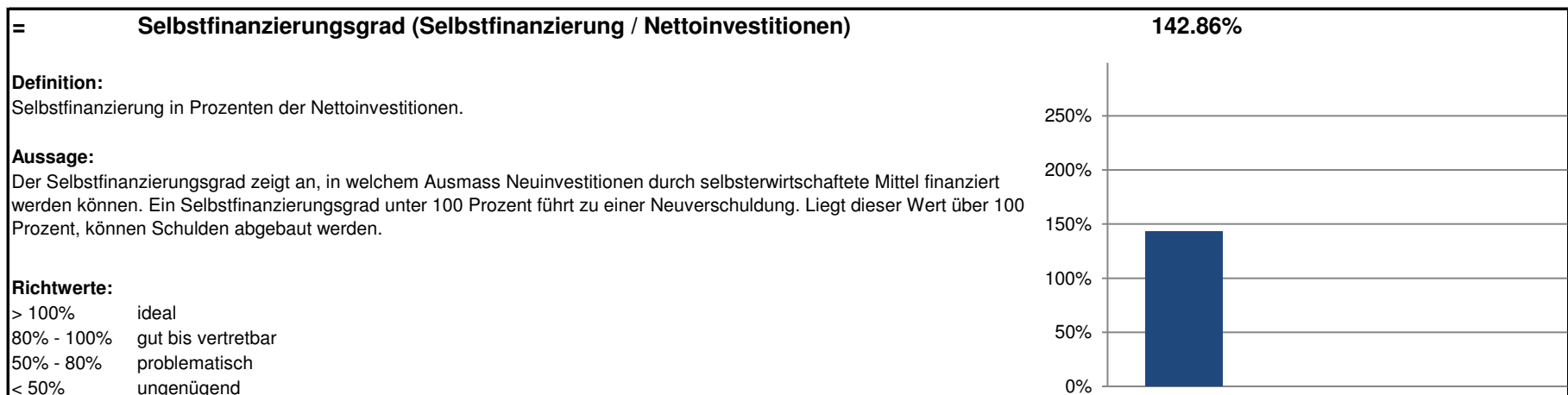
=	ständige Wohnbevölkerung STATPOP	481
---	---	------------



Selbstfinanzierungsgrad

Konto Nr.	Bezeichnung	2016
+ 4	Ertrag	2'422'802
- 3	Aufwand	2'133'744
=	Gesamtergebnis der Erfolgsrechnung	289'058
+ 33	Abschreibungen Verwaltungsvermögen	112'569
+ 35	Einlagen in Fonds und Spezialfinanzierungen	15'184
- 45	Entnahmen aus Fonds und Spezialfinanzierungen	24'383
+ 364	Wertberichtigungen Darlehen Verwaltungsvermögen	0
+ 365	Wertberichtigungen Beteiligungen Verwaltungsvermögen	0
+ 366	Abschreibungen Investitionsbeiträge	0
+ 383	Zusätzliche Abschreibungen	0
+ 387	Zusätzliche Abschreibungen auf Darlehen, Beteiligungen, Investitionsbeiträgen	0
+ 388	Abtragung Bilanzfehlbetrag	0
+ 389	Einlagen in das Eigenkapital	0
- 489	Entnahmen aus dem Eigenkapital	0
- 4490	Aufwertungen Verwaltungsvermögen	0
=	Selbstfinanzierung	392'428

+ 5	Investitionsausgaben	390'633
- 6	Investitionseinnahmen	115'945
=	Nettoinvestitionen	274'688



Selbstfinanzierungsanteil

Gemeinde Masein

Konto Nr.	Bezeichnung	2016
+ 4	Ertrag	2'422'802
- 3	Aufwand	2'133'744
=	Gesamtergebnis der Erfolgsrechnung	289'058
+ 33	Abschreibungen Verwaltungsvermögen	112'569
+ 35	Einlagen in Fonds und Spezialfinanzierungen	15'184
- 45	Entnahmen aus Fonds und Spezialfinanzierungen	24'383
+ 364	Wertberichtigungen Darlehen Verwaltungsvermögen	0
+ 365	Wertberichtigungen Beteiligungen Verwaltungsvermögen	0
+ 366	Abschreibungen Investitionsbeiträge	0
+ 383	Zusätzliche Abschreibungen	0
+ 387	Zusätzliche Abschreibungen auf Darlehen, Beteiligungen, Investitionsbeiträgen	0
+ 388	Abtragung Bilanzfehlbetrag	0
+ 389	Einlagen in das Eigenkapital	0
- 489	Entnahmen aus dem Eigenkapital	0
- 4490	Aufwertungen Verwaltungsvermögen	0
=	Selbstfinanzierung	392'428

+ 40	Fiskalertrag	1'247'714
+ 41	Regalien und Konzessionen	8'177
+ 42	Entgelte	315'385
+ 43	Verschiedene Erträge	0
+ 44	Finanzertrag	7'411
+ 45	Entnahmen aus Fonds und Spezialfinanzierungen	24'383
+ 46	Transferertrag	762'974
+ 48	Ausserordentlicher Ertrag	45'000
- 489	Entnahmen aus dem Eigenkapital	0
=	Laufender Ertrag	2'411'043

<p>= Selbstfinanzierungsanteil (Selbstfinanzierung / Laufender Ertrag) 16.28%</p> <p>Definition: Selbstfinanzierung in Prozenten des laufenden Ertrags.</p> <p>Aussage: Der Selbstfinanzierungsanteil charakterisiert die Finanzkraft und den finanziellen Spielraum einer Gemeinde. Er gibt an, welchen Anteil ihres Ertrages die Gemeinde zur Finanzierung ihrer Investitionen aufwenden kann.</p> <p>Richtwerte: > 20% gut bis vertretbar 10% - 20% mittel < 10% schwach</p>	<p>A bar chart with a vertical axis representing percentages from 0% to 25% in 5% increments. A single blue bar represents the self-financing ratio of 16.28%, which is positioned between the 10% and 15% marks.</p>
--	---

Kapitaldienstanteil

Konto Nr.	Bezeichnung	2016
+ 340	Zinsaufwand	1
- 440	Zinsertrag	4'965
=	Nettozinsaufwand	-4'964
+ 33	Abschreibungen Verwaltungsvermögen	112'569
+ 364	Wertberichtigungen Darlehen Verwaltungsvermögen	0
+ 365	Wertberichtigungen Beteiligungen Verwaltungsvermögen	0
+ 366	Abschreibungen Investitionsbeiträge Verwaltungsvermögen	0
+ 388	Abtragung Bilanzfehlbetrag	0
=	Kapitaldienst	107'605

+ 40	Fiskalertrag	1'247'714
+ 41	Regalien und Konzessionen	8'177
+ 42	Entgelte	315'385
+ 43	Verschiedene Erträge	0
+ 44	Finanzertrag	7'411
+ 45	Entnahmen aus Fonds und Spezialfinanzierungen	24'383
+ 46	Transferertrag	762'974
+ 48	Ausserordentlicher Ertrag	45'000
- 489	Entnahmen aus dem Eigenkapital	0
=	Laufender Ertrag	2'411'043

<p>= Kapitaldienstanteil (Kapitaldienst / Laufender Ertrag) 4.46%</p> <p>Definition: Nettozinsaufwand und die ordentlichen Abschreibungen in Prozenten des laufenden Ertrags.</p> <p>Aussage: Der Kapitaldienstanteil ist die Messgrösse für die Belastung des Haushaltes durch Kapitalkosten. Die Kennzahl gibt Auskunft darüber, wie stark der laufende Ertrag durch den Zinsendienst und die Abschreibungen (= Kapitaldienst) belastet ist. Ein hoher Anteil weist auf einen enger werdenden finanziellen Spielraum hin.</p> <p>Richtwerte:</p> <ul style="list-style-type: none"> < 5% geringe Belastung 5% - 15% tragbare Belastung > 15% hohe Belastung 	<p>A bar chart with a vertical axis ranging from -5% to 20% in 5% increments. A single blue bar represents the Capital Service Ratio, which is 4.46%. The bar is positioned between the 0% and 5% marks.</p>
---	--

Zinsbelastungsanteil

Konto Nr.	Bezeichnung	2016
+ 340	Zinsaufwand	1
- 440	Zinsertrag	4'965
=	Nettozinsaufwand	-4'964

+ 40	Fiskalertrag	1'247'714
+ 41	Regalien und Konzessionen	8'177
+ 42	Entgelte	315'385
+ 43	Verschiedene Erträge	0
+ 44	Finanzertrag	7'411
+ 45	Entnahmen aus Fonds und Spezialfinanzierungen	24'383
+ 46	Transferertrag	762'974
+ 48	Ausserordentlicher Ertrag	45'000
- 489	Entnahmen aus dem Eigenkapital	0
=	Laufender Ertrag	2'411'043

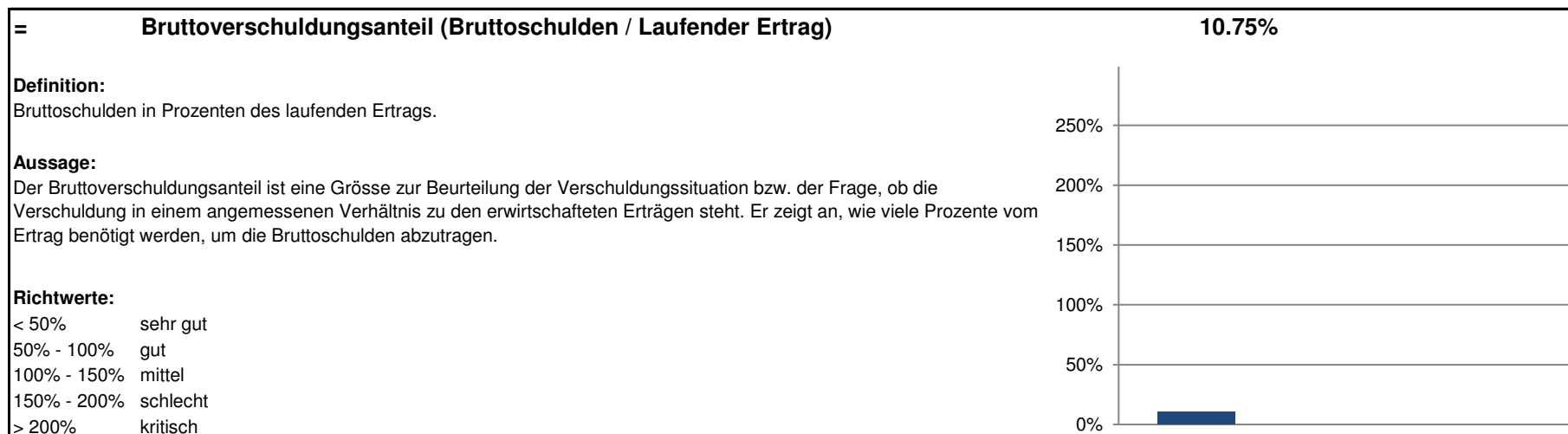
<p>= Zinsbelastungsanteil (Nettozinsaufwand / Laufender Ertrag) -0.21%</p> <p>Definition: Nettozinsaufwand in Prozenten des laufenden Ertrags.</p> <p>Aussage: Der Zinsbelastungsanteil sagt aus, welcher Anteil des laufenden Ertrags durch den Zinsaufwand gebunden ist. Je tiefer der Wert, desto grösser der Handlungsspielraum.</p> <p>Richtwerte:</p> <table style="width: 100%;"> <tr> <td style="width: 50%;">< 4%</td> <td>gut</td> </tr> <tr> <td>4% - 9%</td> <td>genügend</td> </tr> <tr> <td>> 9%</td> <td>schlecht</td> </tr> </table>	< 4%	gut	4% - 9%	genügend	> 9%	schlecht	<p>A bar chart with a vertical axis ranging from -5% to 20% in 5% increments. A single blue bar extends downwards from the 0% line to -0.21%.</p>
< 4%	gut						
4% - 9%	genügend						
> 9%	schlecht						

Bruttoverschuldungsanteil

Gemeinde Masein

Konto Nr.	Bezeichnung	2016
+ 200	Laufende Verbindlichkeiten	259'265
+ 201	Kurzfristige Finanzverbindlichkeiten	0
+ 206	Langfristige Finanzverbindlichkeiten	0
=	Bruttoschulden	259'265

+ 40	Fiskalertrag	1'247'714
+ 41	Regalien und Konzessionen	8'177
+ 42	Entgelte	315'385
+ 43	Verschiedene Erträge	0
+ 44	Finanzertrag	7'411
+ 45	Entnahmen aus Fonds und Spezialfinanzierungen	24'383
+ 46	Transferertrag	762'974
+ 48	Ausserordentlicher Ertrag	45'000
- 489	Entnahmen aus dem Eigenkapital	0
=	Laufender Ertrag	2'411'043



Investitionsanteil

Gemeinde Masein

Konto Nr.	Bezeichnung	2016
+ 50	Sachanlagen	390'633
+ 51	Investitionen auf Rechnung Dritter	0
+ 52	Immaterielle Anlagen	0
+ 54	Darlehen	0
+ 55	Beteiligungen	0
+ 56	Eigene Investitionsbeiträge	0
+ 58	Ausserordentliche Investitionen	0
=	Bruttoinvestitionen	390'633

+ 30	Personalaufwand	769'721
+ 31	Sach- und übriger Betriebsaufwand	303'184
- 3180	Wertberichtigungen auf Forderungen	0
+ 34	Finanzaufwand	8'897
- 344	Wertberichtigungen Anlagen Finanzvermögen	8'327
+ 36	Transferaufwand	912'429
- 364	Wertberichtigungen Darlehen Verwaltungsvermögen	0
- 365	Wertberichtigungen Beteiligungen	0
- 366	Abschreibungen Investitionsbeiträge	0
+ 380	Ausserordentlicher Personalaufwand	0
+ 381	Ausserordentlicher Sach- und Betriebsaufwand	0
+ 384	Ausserordentlicher Finanzaufwand (geldflusswirksam)	0
+ 386	Ausserordentlicher Transferaufwand	0
=	Laufende Ausgaben	1'985'905
+	Bruttoinvestitionen	390'633
=	Gesamtausgaben	2'376'538

=	Investitionsanteil (Bruttoinvestitionen / Gesamtausgaben)	16.44%
Definition: Bruttoinvestitionen in Prozenten des konsolidierten Gesamtaufwandes.		
Aussage: Der Investitionsanteil zeigt die Aktivität im Bereich der Investitionen und den Einfluss auf die Nettoverschuldung. Da die Aktivierungsgrenze für die Investitionsrechnung bei den Gemeinden variiert, ist der Vergleich dieser Kennzahl mit anderen Gemeinden nur bedingt möglich.		
Richtwerte:		
< 10%	schwache Investitionstätigkeit	
10% - 20%	mittlere Investitionstätigkeit	
20% - 30%	starke Investitionstätigkeit	
> 30%	sehr starke Investitionstätigkeit	

The chart displays a single blue bar representing the investment ratio of 16.44%. The vertical axis is labeled from 0% to 25% in 5% increments. The bar height corresponds to the 16.44% value.

Anhang zur Jahresrechnung 2016

Inhaltsverzeichnis

1.	Rechnungslegungsgrundsätze, Grundsätze zur Bilanzierung und Bewertung	2
2.	Eigenkapitalnachweis	3
3.	Rückstellungsspiegel	3
4.	Beteiligungsspiegel	4
5.	Gewährleistungsspiegel	6
6.	Verzeichnis der grossen Beitragsempfänger	6
7.	Anlagenspiegel Finanzvermögen.....	6
8.	Anlagenspiegel Verwaltungsvermögen	7
9.	Anlagenspiegel übriges Verwaltungsvermögen	8
10.	Ausserordentliche Geschäftsfälle.....	9
11.	Zugesicherte Beiträge von Bund, Kanton und Dritten.....	9
12.	Branchenregelungen für die linearen Abschreibungen der gebührenfinanzierten Ver- und Entsorgungsbereiche.....	9
13.	Sonderbehandlung von Verwaltungsvermögen beim Übergang zum HRM2.....	9
14.	Bewertung Sachanlagen Finanzvermögen – Abweichungen vom Verkehrswert	10
15.	Angaben zum nicht bilanzierten Nutzungsvermögen.....	10
16.	Verpflichtungskreditkontrolle.....	10

1. Rechnungslegungsgrundsätze, Grundsätze zur Bilanzierung und Bewertung

Rechnungslegungsgrundsätze

Die Rechnungslegung ist in Übereinstimmung mit dem Gesetz über den Finanzhaushalt des Kantons Graubünden (Finanzhaushaltsgesetz, FHG, BR 710.100) sowie der Finanzhaushaltsverordnung für die Gemeinden (FHVG, BR 710.200) erfolgt. Sie zeigt ein Bild des Finanzhaushaltes, welches der tatsächlichen Vermögens-, Finanz- und Ertragslage entspricht (true and fair view).

Grundsätze zur Bilanzierung und Bewertung

Das Finanzvermögen umfasst jene Vermögenswerte, die ohne Beeinträchtigung der Erfüllung öffentlicher Aufgaben veräussert werden können (Art. 2 Abs. 1 FHG). Es wird per Bilanzstichtag nach kaufmännischen Grundsätzen bewertet. Ausgenommen sind Grundstücke und Gebäude, deren Bewertung mindestens alle 10 Jahre erfolgt (Art. 26 FHG und Art. 20 FHVG).

Das Verwaltungsvermögen umfasst jene Vermögenswerte, die unmittelbar und auf längere Zeit der Erfüllung öffentlicher Aufgaben dienen (Art. 2 Abs. 2 FHG). Vermögenswerte des Verwaltungsvermögens werden bilanziert, wenn sie über mehrere Jahre genutzt werden können und die für die Gemeinde geltende Aktivierungsgrenze übersteigen (Art. 12 FHVG). Das Verwaltungsvermögen wird zu Anschaffungs- oder Herstellungskosten bilanziert. Sind keine Kosten entstanden, wird es zum Marktwert bilanziert. Das Verwaltungsvermögen, das durch Nutzung einem Wertverzehr unterliegt, wird ordentlich je Anlagekategorie nach der angenommenen Nutzungsdauer linear abgeschrieben. Ist bei einer Position des Verwaltungsvermögens eine dauerhafte und die ordentliche Nutzung übersteigende Wertminderung absehbar, wird deren Buchwert berichtigt (Art. 27 Abs. 4 FHG). Darlehen, Beteiligungen und Grundstücke werden nicht abgeschrieben, solange keine Wertminderung eintritt.

2. Eigenkapitalnachweis

Konto	Bezeichnung	Stand 01.01.2016	Stand 31.12.2016	Veränderung	Grund der Veränderung
2900	Verpflichtungen, bzw. Vorschüsse gegenüber SF	807'337	792'065	-15'272	
2910	Fonds, Legate und Stiftungen	34'565	32'486	-2'079	
2930	Vorfinanzierungen	0	0	0	
2950	Aufwertungsreserve aus der Umstellung auf HRM2	0	0	0	
2960	Neubewertungsreserve Finanzvermögen	0	0	0	
2980	Übriges Eigenkapital	3'317'412	3'606'470	289'058	
2990	Bilanzüberschuss / Bilanzfehlbetrag				
Total Eigenkapital		4'159'314	4'431'021	271'707	

3. Rückstellungsspiegel

Konto	Bezeichnung	Stand 01.01.2015	Stand 31.12.2015	Veränderung	Grund der Veränderung
205x	Kurzfristige Rückstellungen	0	0		
208x	Langfristige Rückstellungen	0	0		
Total Rückstellungen		0	0		

4. Beteiligungsspiegel

Darlehen des Verwaltungsvermögens, die mit der öffentlichen Aufgabenerfüllung oder Interessenz im Zusammenhang stehen

Konto Nr.	Bezeichnung, Rechtsform	Tätigkeit	Buchwert 31.12.2015
	keine		
Total			0

Beteiligungen des Verwaltungsvermögens, die mit der öffentlichen Aufgabenerfüllung oder Interessenz im Zusammenhang stehen

Konto Nr.	Bezeichnung, Rechtsform	Tätigkeit	Art	Anzahl	Nominalwert	Beteiligung in %	Buchwert 31.12.2015
14550	Viamala Infra		Anteil	10	10'000		10'000
14550	Jugendherberge		Anteil	1			1
14550	Badi Thusis		Anteil	48	4'800		1
14550	Wohngen. Compogna		Anteil	1			1
Total							10'003

Formen der interkommunalen Zusammenarbeit und die ausgelagerten Trägerschaften

Name der Organisation	Rechtsform der Organisation	Tätigkeiten, erfüllte öffentliche Aufgaben	Anteil der Gemeinde	Miteigentümer	Bemerkungen
0 Allgemeine Verwaltung					
Kanzleiverbund mit Flerden und Tschappina	Vertrag	Führung Gemeindekanzlei			2005 bzw. 2007
1 Öffentliche Ordnung und Sicherheit, Verteidigung					
Stützpunktfeuerwehr Thusis	Vertrag	Feuerwehr Thusis, Fürstenau, Rongellen und Masein			
Grundbuchkreis Thusis	Gemeindeverbindung	Führung Grundbuch			
Zweckgemeinschaft Schiessanlage Rheinau	Vertrag	Betrieb reg. Schiessanlage			
Region Viamala	Region	Wirtschaftliche, räumliche, soziale kulturelle Entwicklung	1 Delegierte		
2 Bildung					
Oberstufe Thusis	Vertrag	Führung Oberstufe Thusis, Masein, Flerden, Urmein, Tschappina			Schülerpauschale nach Vollkostenrg.
3 Kultur, Sport und Freizeit, Kirche					
Regionalbibliothek	Verein				
Schwimmbadgenossenschaft	Genossenschaft	Betrieb Schwimmbad Rheinau			Bet. umliegende Gemeinden
4 Gesundheit					
Alters- und Pflegeheim Thusis	Stiftung	Betrieb Pflegeheim			
Spitex Viamala	Verein	Spitex-Dienst gemäss Leistungsvereinbarung mit Region			
Spital Thusis	Stiftung	Betrieb Regionalspital			
5 Soziale Sicherheit					
Reg. Sozialdienst	Kant. Sozialamt				
Berufsbeistandschaft	Region		spez. Kostenschlüssel		
6 Verkehr					
Bustaxi	Region				
7 Umweltschutz und Raumordnung					
Abwasserreinigung ARV	Gemeindeverband	Betrieb reg. Abwasserreinigung			
Abfallverb. Mittelbünden AVM	Gemeindeverband	Abfallbeseitigung Mittelbünden			
Tierkörpersammelstelle	Gemeindeverbindung				
8 Volkswirtschaft					
Forstrevier Thusis-Masein	Vertrag	Führung Forstbetrieb	Kopfbetrieb Gde. Thusis		

5. Gewährleistungsspiegel

Name und Sitz der Einheit / Organisation	Art der Gewährleistung	Beschluss der Gde.versammlung	Angaben zu den gesicherten Leistungen	Zahlungsströme im Berichtsjahr	Aussagen zu den spezifischen Risiken	Verfall
keine						

6. Verzeichnis der grossen Beitragsempfänger

Konto Nr.	Name des Empfängers	Rechtsform	Tätigkeiten, Zweck	Zahlung im Berichtsjahr
keine				

7. Anlagenspiegel Finanzvermögen

Konto	10800	10801	10840	1086	1087	10890	
Sachanlagen	Grundstücke	Grundstücke FV	Gebäude	Mobilien	Anlagen	übrige	Total
Finanzvermögen	Finanzvermögen	mit Baurechten	Finanzvermögen	Finanzvermögen	im Bau FV	Sachanlagen FV	
Buchwert per 01.01.2016	335'000.00	0.00	28'000.00	0.00	0.00	241'520.30	604'520.30
+ Zugänge	0.00	0.00	0.00	0.00	0.00	0.00	0.00
+ Übertragungen vom VV	0.00	0.00	0.00	0.00	0.00	0.00	0.00
- Abgänge	195'000.00	0.00	0.00	0.00	0.00	8'327.00	203'327.00
- Übertragungen ins VV	0.00	0.00	0.00	0.00	0.00	0.00	0.00
+/- Verkehrswertanpassungen	0.00	0.00	0.00	0.00	0.00	0.00	0.00
Umgliederungen	0.00	0.00	0.00	0.00	0.00	0.00	0.00
Buchwert per 31.12.2016	140'000.00	0.00	28'000.00	0.00	0.00	233'193.30	401'193.30

8. Anlagenspiegel Verwaltungsvermögen

Konto	1400	1401	1402	1403	1404	1405	1406	1407	
Sachanlagen	Grundstücke	Strassen/		übrige			Mobilien	Anlagen	
Verwaltungsvermögen	unüberbaut	Verkehrswege	Wasserbau	Tiefbauten	Hochbauten	Waldungen	VV	im Bau VV	Total
Anschaffungskosten									
Stand per 01.01.2016	0.00	952'792.30	137'400.00	144'628.20	341'167.65	1.00	0.00	0.00	1'575'989.15
+ Zugänge	0.00	115'290.60	0.00	110'088.00	0.00	0.00	0.00	49'309.20	274'687.80
- Abgänge	0.00	0.00	0.00	0.00	0.00	0.00	0.00	0.00	0.00
Umgliederungen	0.00	0.00	0.00	0.00	0.00	0.00	0.00	0.00	
Stand per 31.12.2016	0.00	1'068'082.90	137'400.00	254'716.20	341'167.65	1.00	0.00	49'309.20	1'850'676.95
Kumulierte Abschreibungen									
Stand per 01.01.2016	0.00	50'250.00	12'500.00	6'650.00	31'033.35	0.00	0.00	0.00	
+ Ordentliche Abschreibungen	0.00	53'183.00	12'492.00	11'826.00	31'016.00	0.00	0.00	0.00	108'517.00
+ Ausserord. Abschreibungen	0.00	0.00	0.00	0.00	0.00	0.00	0.00	0.00	
+ Zusätzliche Abschreibungen	0.00	0.00	0.00	0.00	0.00	0.00	0.00	0.00	
- Abgänge	0.00	0.00	0.00	0.00	0.00	0.00	0.00	0.00	
Umgliederungen	0.00	0.00	0.00	0.00	0.00	0.00	0.00	0.00	
Stand per 31.12.2016	0.00	103'433.00	24'992.00	18'476.00	62'049.35	0.00	0.00	0.00	208'950.35
Buchwert per 31.12.2016		1'014'899.90	124'908.00	242'890.20	310'151.65	1.00	0.00	49'309.20	1'742'159.95

10. Ausserordentliche Geschäftsfälle

Bezeichnung	Betrag	Begründung
Verkauf Emilhaus (Haus Nr. 24 A	40'000	Historisches Gebäude in ZöBA an Privaten
Verkauf Parz. 53 an Gen. Generationenh.	5'000	Gewinn

11. Zugesicherte Beiträge von Bund, Kanton und Dritten

Keine

12. Branchenregelungen für die linearen Abschreibungen der gebührenfinanzierten Ver- und Entsorgungsbereiche

Angewendete Branchenregelungen für die linearen Abschreibungen der gebührenfinanzierten Ver- und Entsorgungsbereiche
Keine

13. Sonderbehandlung von Verwaltungsvermögen beim Übergang zum HRM2

Keine

14. Bewertung Sachanlagen Finanzvermögen – Abweichungen vom Verkehrswert

Die Grundstücke und Gebäude sind mindestens alle 10 Jahre zum Marktwert am Bilanzierungstichtag zu bewerten (Art. 26 Abs. 2 FHG, Arg. 20 FHVG). Es ist dabei grundsätzlich auf den Verkehrswert gemäss amtlicher Schätzung abzustellen. Abweichungen vom Verkehrswert sind im Anhang zu begründen.

15. Angaben zum nicht bilanzierten Nutzungsvermögen

Parzellen Nr.	Bezeichnung	Fläche in m2
Diverse	Waldungen der Gemeinde Masein	

16. Verpflichtungskreditkontrolle

Keine Verpflichtungskredite



Gemeinde Masein

Bericht der Revisionsstelle zur Jahresrechnung 2016

In Ausübung des uns von der Gemeinde Masein übertragenen Mandats haben wir die auf den 31. Dezember 2016 abgeschlossene Jahresrechnung (Bilanz, Erfolgsrechnung, Investitionsrechnung und Anhang) geprüft.

Für die Jahresrechnung welche nach den Vorgaben des Harmonisierten Rechnungsmodells (HRM2) erstellt wurde, ist der Gemeindevorstand verantwortlich, während unsere Aufgabe darin besteht, diese zu prüfen und zu beurteilen. Wir bestätigen, dass wir die Anforderungen hinsichtlich Befähigung und Unabhängigkeit erfüllen.

Aufgrund der Ergebnisse unserer Prüfungen bestätigen wir, dass

- die Erfolgsrechnung, die Investitionsrechnung, die Bilanz, der Anhang zur Jahresrechnung und die Anlagebuchhaltung mit der ordnungsgemäss geführten Buchhaltung übereinstimmen,
- dass der Bestand der bilanzierten Aktiven und Passiven lückenlos nachgewiesen ist und deren Bewertung korrekt, das heisst in Übereinstimmung mit den Vorgaben des Harmonisierten Rechnungsmodells (HRM2) vorgenommen wurde,
- die Aufwendungen und Erträge der Erfolgsrechnung sowie die Einnahmen und Ausgaben der Investitionsrechnung, soweit diese überprüft wurden, belegt sind.

Vorbehältlich allfälliger von der Geschäftsprüfungskommission gemachter Feststellungen beantragen wir der Gemeindeversammlung, die vorliegende Jahresrechnung 2016 mit einem ausgewiesenen Ertragsüberschuss von CHF 289'057.95 zu genehmigen.

Thusis, 31. März 2017

Gredig + Partner AG

Curdin Mayer
zugelassener
Revisionsexperte
Mandatsleiter

Karin Iseppi
zugelassene
Revisionsexpertin

Jahresrechnung 2016

Bericht und Antrag der Geschäftsprüfungskommission für das Jahr 2016

Die unterzeichnenden Mitglieder der Geschäftsprüfungskommission (GPK) haben gemäss Art. 50 der Gemeindeverfassung die Rechnungs- und Geschäftsführung der Gemeindebehörden geprüft. Wir konnten feststellen, dass diese ihre Aufgaben sachgerecht erfüllt und dabei die (Finanz-)Kompetenzen beachtet haben.

Die Prüfung der Buchhaltung und der Jahresrechnung wurde durch Herrn Curdin Mayer vom Treuhandbüro Gredig + Partner AG, Thusis/Chur vorgenommen. Wir verweisen auf den diesbezüglichen Bericht.

Aufgrund unserer Prüfungen und der Feststellungen der externen Revisionsstelle beantragen wir der Gemeindeversammlung:

1. die Jahresrechnung 2016 zu genehmigen;
2. dem Gemeindevorstand, der Verwaltung und allen übrigen Organen, unter bester Verdankung, Décharge zu erteilen.

Masein, 7.4.2017

Die Geschäftsprüfungskommission:



Otto Denoth



Erica Nicca



Reto Keller