

Gemeinde Masein



Rechnung 2019

Inhaltsverzeichnis

Gesamtergebnis	Seite 3
Erfolgsrechnung - Zusammenzug nach Arten	Seite 4
Erfolgsrechnung - Zusammenzug nach Funktionen	Seite 5
Investitionsrechnung - Zusammenzug nach Arten	Seite 6
Erfolgsrechnung - Details	Seite 7-19
Investitionsrechnung - Details	Seite 20
Bilanz	Seite 21-25
Geldflussrechnung	Seite 26
Kennzahlen	Seite 27ff
Anhang inkl. Anlagenspiegel	
Bericht der Revisionsstelle (Gredig & Partner)	
Bericht und Antrag der Geschäftsprüfungskommission	

Gemeindevorstand

Beatrix Vital	Präsidentin
Aurelia Spadin	Waldfach-Abfall, Vizepräsidentin
Flurina Feltscher	Schule
Rico De Steffani	Werkmeister
Mario Gartmann	Baufach

Geschäftsprüfungskommission

Reto Keller	Mitglied
Marlis Manser	Mitglied
Manuela Bögli	Mitglied

Verwaltung

Johannes Pfenninger	Kanzlist
Sara Hehlen-Marugg	Verwaltungsangestellte Tschappina
Jolanda Kohler	Verwaltungsangestellte Flerden

1 GESAMTERGEBNIS - Übersicht

	Rechnung 2019		Budget 2019		Rechnung 2018	
	Soll	Haben	Soll	Haben	Soll	Haben
ERFOLGSRECHNUNG						
Total Aufwand	2'137'682.33		2'115'095		2'123'211.07	
Total Ertrag		2'315'245.53		2'141'368		2'344'585.58
Ertragsüberschuss	177'563.20		26'273		221'374.51	
Aufwandsüberschuss						
INVESTITIONSRECHNUNG						
Total Ausgaben	607'223.09		760'000		1'520'169.65	
Total Einnahmen		138'530.38		0		148'577.48
Zunahme der Nettoinvestitionen		468'692.71		760'000		1'371'592.17
Abnahme der Nettoinvestitionen						
FINANZIERUNG						
Zunahme der Nettoinvestitionen	468'692.71		760'000		1'371'592.17	
Abschreibungen		172'217.00		174'750		165'992.00
Passivierte Anschlussgebühren	0.00		0		49'119.05	
Einlagen Spezialfinanzierung		0.00		0		52'833.26
Entnahmen Spezialfinanzierung	29'144.60		33'785		11'897.31	
Einlagen in Fonds im Eigenkapital		3'040.15		0		2'929.67
Entnahmen aus Fonds im Eigenkapital	300.00		0		1'000.00	
Einlage in Vorfinanzierungen		0.00		0		0.00
Entnahme aus Vorfinanzierungen	0.00		0		0.00	
Ertragsüberschuss der Laufenden Rechnung		177'563.20		26'273		221'374.51
Aufwandsüberschuss der Laufenden Rechnung	0.00		0		0.00	
Finanzierungsfehlbetrag		145'316.96		592'762		990'479.09
Finanzierungsüberschuss						

mehrstufige Erfolgsrechnung nach Arten

Kto-No	Bezeichnung	Rechnung 2019		Budget 2019		Rechnung 2018	
		Aufwand	Ertrag	Aufwand	Ertrag	Aufwand	Ertrag
3	Betrieblicher Aufwand						
30	Personalaufwand	877'842.15		858'965.00		794'583.15	
31	Sach- und übriger Betriebsaufwand	397'749.05		361'680.00		356'698.02	
33	Abschreibungen Verwaltungsvermögen	172'217.00		174'750.00		165'992.00	
35	Einlagen in Fonds und Spezialfinanzierungen					3'714.21	
36	Transferaufwand	666'670.05		699'000.00		782'068.34	
4	Betrieblicher Ertrag						
40	Fiskalertrag		1'113'472.85		984'000.00		1'097'072.15
41	Regalien und Konzessionen		7'261.90		8'000.00		10'243.61
42	Entgelte		267'727.15		221'300.00		343'973.50
45	Entnahmen aus Fonds und Spezialfinanzierungen		34'240.40		33'785.00		21'491.61
46	Transferertrag		875'309.12		877'543.00		788'384.63
	Ergebnis aus betrieblicher Tätigkeit	2'114'478.25	2'298'011.42	2'094'395.00	2'124'628.00	2'103'055.72	2'261'165.50
	Gewinn / Verlust	183'533.17		30'233.00		158'109.78	
		2'298'011.42	2'298'011.42	2'124'628.00	2'124'628.00	2'261'165.50	2'261'165.50
34	Finanzaufwand	13'332.05		8'400.00		11'199.10	
44	Finanzertrag		7'362.08		6'880.00		9'463.83
	Ergebnis aus Finanzierung	13'332.05	7'362.08	8'400.00	6'880.00	11'199.10	9'463.83
	Gewinn / Verlust		5'969.97		1'520.00		1'735.27
		13'332.05	13'332.05	8'400.00	8'400.00	11'199.10	11'199.10
	Operatives Ergebnis	2'127'810.30	2'305'373.50	2'102'795.00	2'131'508.00	2'114'254.82	2'270'629.33
	Gewinn / Verlust	177'563.20		28'713.00		156'374.51	
		2'305'373.50	2'305'373.50	2'131'508.00	2'131'508.00	2'270'629.33	2'270'629.33
48	Ausserordentlicher Ertrag						65'000.00
	Ausserordentliches Ergebnis						65'000.00
	Gewinn / Verlust					65'000.00	
						65'000.00	65'000.00
	Gesamtergebnis Erfolgsrechnung	2'127'810.30	2'305'373.50	2'102'795.00	2'131'508.00	2'114'254.82	2'335'629.33
	Gewinn / Verlust	177'563.20		28'713.00		221'374.51	
		2'305'373.50	2'305'373.50	2'131'508.00	2'131'508.00	2'335'629.33	2'335'629.33

2.2 ERFOLGSRECHNUNG - Zusammenzug nach Funktionen

	Rechnung 2019		Budget 2019		Rechnung 2018	
	Aufwand	Ertrag	Aufwand	Ertrag	Aufwand	Ertrag
0 Allgemeine Verwaltung	403'716.47	168'166.95	408'750	161'900	369'848.98	176'490.30
Netto Aufwand		235'549.52		246'850		193'358.68
1 Öffentliche Ordnung	86'083.88	31'486.70	82'100	19'000	72'553.30	45'287.35
Netto Aufwand		54'597.18		63'100		27'265.95
2 Bildung	956'708.22	227'352.20	954'800	226'291	900'054.26	94'884.85
Netto Aufwand		729'356.02		728'509		805'169.41
3 Kultur, Sport und Freizeit	30'692.80	300.00	42'300	2'000	29'478.51	204.35
Netto Aufwand		30'392.80		40'300		29'274.16
4 Gesundheit	130'413.43	0.00	131'700	0	114'479.08	1'987.10
Netto Aufwand		130'413.43		131'700		112'491.98
5 Soziale Sicherheit	36'943.05	11'059.65	38'200	6'600	46'727.95	71'064.40
Netto Aufwand		25'883		31'600		
Netto Ertrag					24'336.45	
6 Verkehr	183'953.46	474.00	148'700	0	168'814.75	240.00
Netto Aufwand		183'479.46		148'700		168'574.75
7 Umweltschutz, Raumordnung	190'906.81	153'368.99	184'575	144'445	188'897.92	158'523.94
Netto Aufwand		37'537.82		40'130		30'373.98
8 Volkswirtschaft	72'224.25	44'038.69	76'420	43'300	185'973.45	63'643.62
Netto Aufwand		28'185.56		33'120		122'329.83
9 Finanzen und Steuern	46'039.96	1'678'998.35	47'550	1'537'832	46'382.87	1'732'259.67
Netto Ertrag	1'632'958.39		1'490'282		1'685'876.80	
Total Aufwand	2'137'682.33		2'115'095		2'123'211.07	
Total Ertrag		2'315'245.53		2'141'368		2'344'585.58
AUFWANDSÜBERSCHUSS						
ERTRAGSÜBERSCHUSS		177'563.20		26'273		221'374.51

Investitionsrechnung nach Arten

Kto-No	Bezeichnung	Rechnung 2019		Voranschlag 2019		Rechnung 2018	
		Ausgaben	Einnahmen	Ausgaben	Einnahmen	Ausgaben	Einnahmen
50	Sachanlagen Verwaltungsvermögen	607'223.09		760'000.00		1'520'169.65	
			607'223.09		760'000.00		1'520'169.65
61	Rückerstattungen		15'436.85				
		15'436.85					
63	Investitionsbeiträge für eigene Rechnung		123'093.53				148'577.48
		123'093.53				148'577.48	

Erfolgsrechnung

Kto-No	Bezeichnung	Rechnung 2019		Budget 2019		Rechnung 2018	
		Aufwand	Ertrag	Aufwand	Ertrag	Aufwand	Ertrag
0	ALLGEMEINE VERWALTUNG	403'716.47	168'166.95	408'750.00	161'900.00	369'848.98	176'490.30
			235'549.52		246'850.00		193'358.68
011	Legislative						
0110	Legislative	11'477.30		11'500.00		11'242.96	
			11'477.30		11'500.00		11'242.96
3000.00	Wahlbüro	1'125.00		900.00		1'140.00	
3000.01	Geschäftsprüfungskommission	440.00		1'100.00		1'280.00	
3010.00	Entschädigungen / Taggelder	802.50		1'000.00		990.00	
3102.00	Drucksachen, Publikationen	162.35		500.00		415.51	
3102.01	Publikationsorgan	4'899.05		4'600.00		4'600.05	
3130.00	Dienstleistungen Dritter	2'584.00		3'000.00		2'584.80	
3130.01	Porti für Abstimmungen/Wahlen			100.00			
3170.00	Reisekosten und Spesen	67.20		100.00		82.60	
3170.01	Repräsentationen	1'397.20					
3636.00	Beiträge an private Organisationen ohne Erwerbszweck			200.00		150.00	
012	Exekutive						
0120	Exekutive	59'173.49		58'000.00		52'366.70	
			59'173.49		58'000.00		52'366.70
3000.00	Fixum Gemeindevorstand	20'500.00		21'000.00		20'500.00	
3000.01	Entschädigung / Sitzungsgeld	15'695.00		17'000.00		16'550.00	
3000.10	Kommissionen	6'681.90		3'000.00		690.00	
3050.00	AG-Beiträge AHV, IV, EO, ALV	3'289.70		3'500.00		2'611.85	
3053.00	AG-Beiträge an Unfallversicherungen			600.00			
3102.00	Drucksachen, Publikationen	561.85		500.00		123.05	
3132.00	Honorare externe Berater	810.00		1'000.00			
3134.00	Haftpflichtversicherung	1'165.50		1'200.00		1'165.50	
3170.00	Reisekosten und Spesen	939.60		500.00		584.40	
3170.01	Repräsentationen	7'325.10		8'000.00		8'518.35	
3199.00	Versch. Sachaufwand	1'799.30		1'000.00		1'360.85	
3636.00	Beiträge an private Organisationen	380.00		400.00		250.00	
3900.00	Interne Verrechnung Kopien	25.54		300.00			
3910.00	Interne Verrechnung					12.70	
021	Gemeindeverwaltung						
0210	Gemeindeverwaltung	279'863.45	160'791.80	279'950.00	155'900.00	261'327.80	165'492.33
			119'071.65		124'050.00		95'835.47
3010.00	Löhne Verwaltungspersonal	190'703.80		193'000.00		180'139.90	
3050.00	AG-Beiträge AHV, IV, EO, ALV	15'217.55		17'000.00		12'769.40	
3052.00	AG-Beiträge an Pensionskassen	11'604.00		11'000.00		12'030.35	
3053.00	AG-Beiträge an Unfallversicherungen	1'731.60		1'500.00		1'596.75	
3055.00	AG-Beiträge an Krankentaggeld	1'523.75		1'600.00		1'513.90	
3090.00	Aus- und Weiterbildung des Personals	2'298.10		1'500.00			
3099.00	Übriger Personalaufwand	2'156.15		500.00		1'200.00	
3100.00	Büromaterial	2'502.95		3'000.00		1'213.45	
3102.00	Drucksachen, Publikationen	2'050.67		3'000.00		2'360.73	
3110.00	Anschaffung Büromobiliar, Maschinen	1'752.80		1'000.00		1'924.35	
3113.00	Anschaffung Hardware	2'716.75		2'000.00		979.00	
3130.00	Dienstleistungen Dritter	2'343.09		5'000.00		7'604.56	
3130.01	Telefon	2'216.55		2'000.00		3'300.70	
3130.02	Porti	3'128.60		3'000.00		3'382.45	
3130.03	Spesen Bank-/ Postkonti	862.65		900.00		358.45	

Erfolgsrechnung

Kto-No	Bezeichnung	Rechnung 2019		Budget 2019		Rechnung 2018	
		Aufwand	Ertrag	Aufwand	Ertrag	Aufwand	Ertrag
3133.00	Server - und Softwarekosten	20'495.30		22'000.00		17'781.65	
3133.01	Kostenanteil EDV - Amt f. Informatik	2'367.80		700.00		2'940.60	
3133.02	Hosting und Websitekosten	678.30		500.00		403.10	
3134.00	Sachversicherungsprämien	956.55		500.00		476.55	
3150.00	Unterhalt Büromobiliar, Büromaschinen	3'708.10		3'000.00		4'027.00	
3158.00	Wartung Software	3'696.80		2'000.00			
3162.00	Miete Bürogeräte (Kopiergeräte)	1'395.80		1'500.00		1'395.80	
3170.00	Reisekosten und Spesen	423.45		500.00		633.45	
3199.00	Übriger Betriebsaufwand	4.54		300.00		168.66	
3636.00	Beiträge an private Institutionen	235.00		350.00		435.00	
3930.00	Interne Verrechnung Betriebskosten	3'092.80		2'600.00		2'692.00	
4210.00	Gebühren für Amtshandlungen		2'032.85		1'500.00		3'003.45
4210.01	Mahngebühren		193.80		300.00		929.30
4260.00	Rückerstattungen Dritter		7'521.95		3'000.00		8'676.66
4270.00	Ordnungsbussen						2'000.00
4611.01	Entschädigung AHV-Zweigstelle		985.60		900.00		977.20
4611.02	Einzug Mofagebühren		109.00		100.00		173.00
4612.00	Einzugsprovisionen		2'401.02		2'500.00		2'341.18
4612.01	Entschädigung Kanzleiführung		145'214.00		145'000.00		145'214.00
4900.00	Interne Verrechnung Kopien		2'333.58				1'785.40
4910.00	Interne Verrechnung Dienstleistungen				2'600.00		392.14
022	Bauverwaltung						
0220	Bauverwaltung	1'065.00	3'684.85	3'000.00	3'000.00	2'949.40	4'929.77
		2'619.85				1'980.37	
3000.00	Löhne Baubehörde	1'065.00		1'000.00		2'145.00	
3090.00	Aus- und Weiterbildung			1'000.00			
3100.00	Büromaterial			300.00			
3102.00	Drucksachen, Publikationen			500.00		149.90	
3130.00	Dienstleistungen Dritter					654.50	
3636.00	Beiträge an private Institutionen			200.00			
4210.01	Baubewilligungsgebühren		3'684.85		3'000.00		4'929.77
029	Verwaltungsliegenschaften						
0290	Verwaltungsliegenschaften	52'137.23	3'690.30	56'300.00	3'000.00	41'962.12	6'068.20
			48'446.93		53'300.00		35'893.92
3010.00	Löhne Betriebspersonal	3'036.10		3'600.00		2'688.70	
3050.00	AG-Beiträge AHV, IV, EO, ALV	259.90		280.00		182.05	
3052.00	AG-Beiträge an Pensionskassen	59.95		50.00		62.25	
3053.00	AG-Beiträge an Unfallversicherungen	20.80		40.00		22.70	
3055.00	AG-Beiträge an Krankentaggeld	29.00		30.00		24.70	
3101.00	Betriebs- und Verbrauchsmaterial	394.00		500.00		529.32	
3110.00	Anschaffung Mobiliar			1'000.00			
3111.00	Anschaffung Maschinen, Geräte,	5'063.15		3'000.00		827.30	
3120.01	Wasser, Energie, Abfall	88.00		500.00		177.00	
3120.02	Heizung			1'800.00			
3134.00	Sachversicherungsprämien	2'936.73		3'500.00		1'506.10	
3144.00	Unterhalt Hochbauten, Gebäude	11'023.80		12'000.00		7'008.20	
3151.00	Unterhalt Mobilien			1'000.00		108.80	
3199.00	Übriger Betriebsaufwand			50.00			
3300.40	Planmässige Abschr. Hochbauten VV	26'133.00		26'150.00		26'133.00	
3930.	Interne Verrechnung Betriebskosten	3'092.80		2'800.00		2'692.00	
4260.00	Rückerstattungen Dritter		230.30				1'408.20
4470.00	Liegenschaftserträge VV		3'460.00		3'000.00		4'660.00

Erfolgsrechnung

Kto-No	Bezeichnung	Rechnung 2019		Budget 2019		Rechnung 2018	
		Aufwand	Ertrag	Aufwand	Ertrag	Aufwand	Ertrag
1	ÖFFENTLICHE ORDNUNG UND SICHERHEIT VERTEIDIGUNG	86'083.88	31'486.70	82'100.00	19'000.00	72'553.30	45'287.35
			54'597.18		63'100.00		27'265.95
140	Allgemeines Rechtswesen						
1400	Allgemeines Rechtswesen	38'299.60	6'476.00	39'000.00		34'664.00	8'150.00
			31'823.60		39'000.00		26'514.00
3611.00	Amtliche Schätzungen	3'073.60		3'000.00			
3612.00	Beiträge Berufsbeistandschaft	35'226.00		35'000.00		34'066.00	
3612.01	Grundbuchgebühren			1'000.00		598.00	
4260.01	Rückerstattungen Dritter Rechtspflege		6'476.00				8'150.00
1406	Regionales Zivilstandsamt	5'316.00	660.00	5'300.00		4'815.00	1'967.50
			4'656.00		5'300.00		2'847.50
3612.00	Regionales Zivilstandsamt	5'316.00		5'300.00		4'815.00	
4260.00	Rückerstattungen		660.00				1'967.50
1407	Regionales Betreibungsamt		5'254.00		1'000.00		5'367.50
		5'254.00		1'000.00		5'367.50	
4260.00	Rückerstattungen		5'254.00		1'000.00		5'367.50
150	Feuerwehr						
1500	Feuerwehr	21'066.05	14'300.90	18'300.00	16'000.00	16'815.00	15'283.05
			6'765.15		2'300.00		1'531.95
3130.00	Einsatzkosten	3'730.00					
3134.00	Einsatzkostenversicherung	316.05		300.00		315.00	
3611.00	Brandschutzkontrollen	520.00		1'500.00			
3612.00	Beitrag Feuerwehr Thusis	16'500.00		16'500.00		16'500.00	
4200.00	Feuerwehrpflichtersatz		14'300.90		16'000.00		15'283.05
161	Militärische Verteidigung						
1610	Militärische Verteidigung	14'890.30		7'500.00			
			14'890.30		7'500.00		
3612.01	Beitrag Schiessanlage Rheinau	14'890.30		7'500.00			
162	Zivile Verteidigung						
1620	Zivilschutz	6'511.93	4'795.80	6'000.00	2'000.00	6'409.30	4'669.30
			1'716.13		4'000.00		1'740.00
3010.00	Löhne Betriebspersonal	600.00				360.00	
3090.00	Kurse und Übungen	3'123.25		3'000.00		3'005.90	
3120.01	Energie, Wasser	916.00		1'000.00		285.00	
3130.00	Dienstleistungen Dritter					1'200.00	
3130.01	Telefon / Funk	1'200.00		1'200.00		116.00	
3134.00	Sachversicherungsprämien	200.13		300.00		469.15	
3144.00	Unterhalt Sirenenanlage	472.55		500.00		463.40	
3144.01	Baulicher Unterhalt					509.85	
4501.00	Entnahme aus Fonds		4'795.80		2'000.00		4'669.30
1621	Ziviler Gemeindeführungsstab			6'000.00		9'850.00	9'850.00
					6'000.00		
3000.00	Gemeindeführungsstab			1'000.00			
3130.00	Dienstleistungen Dritter			5'000.00		9'850.00	
4501.00	Entnahme aus Fonds						4'925.00
4611.00	Beitrag Kanton						4'925.00

Erfolgsrechnung

Kto-No	Bezeichnung	Rechnung 2019		Budget 2019		Rechnung 2018	
		Aufwand	Ertrag	Aufwand	Ertrag	Aufwand	Ertrag
2	BILDUNG	956'708.22	227'352.20	954'800.00	226'291.00	900'054.26	94'884.85
			729'356.02		728'509.00		805'169.41
211	Eingangsstufe						
2110	Kindergarten	114'150.78	25'966.30	111'000.00	25'400.00	107'547.40	27'307.65
			88'184.48		85'600.00		80'239.75
3020.00	Löhne Lehrpersonen	92'981.70		90'000.00		88'276.65	
3050.00	AG-Beiträge AHV, IV, EO, ALV	7'524.25		8'000.00		6'223.45	
3052.00	AG-Beiträge an Pensionskassen	4'742.40		3'000.00		4'695.20	
3053.00	AG-Beiträge an Unfallversicherungen	807.45		500.00		717.45	
3055.00	AG-Beiträge an Krankentaggeld	894.45		800.00		849.05	
3090.00	Aus- und Weiterbildungen	764.50		1'800.00		320.00	
3104.00	Lehrmittel	621.60		250.00		317.36	
3109.00	Schul- und Verbrauchsmaterial	1'852.70		2'500.00		2'453.34	
3110.00	Anschaffung Mobiliar und Geräte	168.55				608.50	
3111.00	Anschaffung Geräte			500.00			
3130.00	Dienstleistungen Dritter					420.00	
3130.01	Telefon	150.00					
3151.00	Unterhalt Maschinen, Geräte			300.00			
3170.00	Reisekosten und Spesen	150.00		500.00			
3171.00	Schulreisen, Exkursionen, Lager	2'451.40		2'500.00		2'333.40	
3614.00	Schulgelder	720.00					
3910.00	Interne Verrechnung Dienstleistungen	321.78		350.00		333.00	
4260.00	Rückerstattungen Dritter		1'258.80		1'000.00		955.00
4611.00	Entschädigung Kanton		19'005.10		18'600.00		20'079.00
4611.02	Entschäd. Kanton sonderpäd. Angebot		5'702.40		5'800.00		6'273.65
212	Primarstufe						
2120	Primarstufe	384'548.56	48'321.10	389'700.00	47'000.00	351'818.58	36'962.35
			336'227.46		342'700.00		314'856.23
3020.00	Löhne Lehrpersonen	314'355.80		305'000.00		282'099.65	
3020.01	Entschädigung Aufgabenhilfe	2'094.00		2'300.00		1'039.50	
3050.00	AG-Beiträge AHV, IV, EO, ALV	27'343.45		28'000.00		20'225.35	
3052.00	AG-Beiträge an Pensionskassen	19'587.80		20'000.00		21'882.30	
3053.00	AG-Beiträge an Unfallversicherungen	2'938.30		2'000.00		2'538.25	
3055.00	AG-Beiträge an Krankentaggeld	2'910.10		2'900.00		2'720.25	
3090.00	Aus- und Weiterbildungen	2'270.35		3'600.00		1'944.35	
3091.00	Personalwerbung			500.00			
3104.00	Lehrmittel	4'042.70		7'000.00		6'046.90	
3109.00	Schul- und Verbrauchsmaterial	4'341.90		5'500.00		4'209.27	
3109.01	Material Werken u. Handarbeit	1'405.40		3'500.00		2'858.25	
3111.00	Anschaffung Geräte	47.40		1'000.00		418.48	
3130.01	Telefon	450.00					
3130.02	Dienstleistungen Dritter			600.00		1'240.00	
3151.00	Unterhalt Geräte			1'400.00		149.35	
3170.00	Reisekosten und Spesen	450.00		500.00			
3171.00	Exkursionen, Lager	998.30		1'500.00		711.28	
3612.00	Schulgeldbeiträge					1'950.00	
3900.00	Interne Verrechnung Kopien	1'313.06		4'400.00			
3910.00	Interne Verrechnung					1'785.40	
4260.00	Rückerstattungen Dritter		2'153.60		1'000.00		
4611.00	Entschädigungen Kanton		34'994.90		35'000.00		28'161.00
4611.02	Entschäd. Kanton sonderpäd. Angebot		11'172.60		11'000.00		8'801.35

Erfolgsrechnung

Kto-No	Bezeichnung	Rechnung 2019		Budget 2019		Rechnung 2018	
		Aufwand	Ertrag	Aufwand	Ertrag	Aufwand	Ertrag
213	Oberstufe / Sekundarstufe I						
2130	Oberstufe / Sekundarstufe I	194'500.00		205'000.00		195'450.00	
			194'500.00		205'000.00		195'450.00
3612.00	Schulgelder Oberstufe	194'500.00		205'000.00		195'450.00	
214	Musikschulen						
2140	Musikschulen	12'901.15		19'000.00		19'002.70	
			12'901.15		19'000.00		19'002.70
3612.00	Beitrag Musikschulen	12'901.15		19'000.00		19'002.70	
217	Schulliegenschaften						
2170	Schulliegenschaften	149'600.78	7'739.80	135'350.00	6'400.00	136'724.69	5'884.00
			141'860.98		128'950.00		130'840.69
3010.00	Löhne	27'325.10		28'000.00		23'118.65	
3050.00	AG-Beiträge AHV, IV, EO, ALV	2'241.15		2'300.00		1'629.70	
3052.00	AG-Beiträge an Pensionskassen	489.80		1'000.00		547.50	
3053.00	AG-Beiträge an Unfallversicherungen	202.75		200.00		207.65	
3055.00	AG-Beiträge an Krankentaggeld	268.20		250.00		222.30	
3101.00	Betriebs- und Verbrauchsmaterial	3'547.64		3'000.00		2'672.20	
3110.00	Anschaffung Mobiliar	58.95		1'000.00		6'001.70	
3111.00	Anschaffung Maschinen u. Geräte	1'468.15				791.60	
3120.01	Wasser, Energie, Heizung, Abfall	31'003.50		28'000.00		26'926.75	
3130.00	Dienstleistungen Dritter	1'479.95				2'174.49	
3134.00	Sachversicherungsprämien	3'126.34		1'500.00		2'630.30	
3144.00	Baul. Unterhalt Schulliegenschaften	17'981.30		12'000.00		8'834.45	
3150.00	Unterhalt Mobiliar und Geräte	929.95		500.00		1'309.40	
3300.40	Planm. Abschr. Hochbauten VV	59'028.00		57'000.00		59'028.00	
3910.00	Interne Verrech. Dienstleistungen	450.00		200.00			
3990.00	übrige interne Verrechnungen			400.00		630.00	
4240.00	Benützungsgebühren		700.00		1'000.00		500.00
4260.00	Rückerstattung Dritter		854.20				
4930.00	Interne Verrechnung Heizung/Energie		6'185.60		5'400.00		5'384.00
219	Volksschule Übriges						
2190	Schulleitung und Schulverwaltung	50'195.00	16'875.00	46'000.00	17'000.00	50'189.69	16'993.60
			33'320.00		29'000.00		33'196.09
3000.00	Schulrat	2'755.00		3'000.00		3'570.00	
3010.01	Löhne Schulleitung	30'967.95		27'000.00		26'981.50	
3050.00	AG-Beiträge AHV, IV, EO, ALV	2'165.40		1'800.00		1'605.25	
3052.00	AG-Beiträge an Pensionskassen	2'143.95		1'000.00		2'646.60	
3053.00	AG-Beiträge an Unfallversicherungen	286.50		150.00		242.55	
3055.00	AG-Beiträge an Krankentaggeld	284.30		150.00		259.60	
3090.00	Aus- und Weiterbildung des Personals	1'150.30		300.00		2'621.90	
3099.00	Übriger Personalaufwand			300.00		200.00	
3100.00	Büromaterial	285.75		300.00		385.15	
3102.00	Drucksachen, Publikationen	876.20		300.00		372.20	
3111.00	Anschaffung Maschinen und Geräte			3'000.00			
3113.00	Anschaffung Hardware	4'585.85				4'690.70	
3130.00	Dienstleistungen Dritter	730.00				1'767.65	
3130.01	Telefon, Porti	380.70		1'500.00		1'788.45	
3133.00	Informatik-Nutzungsaufwand	888.50		1'000.00		896.95	
3153.00	Unterhalt Informatik	1'042.00		4'500.00		773.50	
3170.00	Reisekosten und Spesen					35.00	
3170.01	Repräsentationen	409.40		1'000.00		1'186.25	

Erfolgsrechnung

Kto-No	Bezeichnung	Rechnung 2019		Budget 2019		Rechnung 2018	
		Aufwand	Ertrag	Aufwand	Ertrag	Aufwand	Ertrag
3199.00	Übriger Betriebsaufwand	200.00		500.00			
3636.00	Beiträge an private Organisationen	370.00		200.00		120.00	
3910.00	Interne Verrechnung	673.20				46.44	
4260.00	Rückerstattung Dritter						1'918.60
4611.00	Entschädigung Kanton an Schulleitung		16'875.00		17'000.00		15'075.00
2192	Volksschule Sonstiges	27'080.70	128'450.00	25'750.00	130'491.00	15'529.90	7'737.25
		101'369.30		104'741.00			7'792.65
3010.01	Löhne Mittagstisch	13'813.40		12'500.00		5'967.40	
3050.00	AG-Beiträge AHV, IV, EO, ALV	1'168.85		800.00		440.05	
3053.00	Unfallversicherung Schüler	265.00		300.00		248.35	
3053.01	AG-Beiträge Unfallversicherung			50.00			
3130.00	Schülertransport	6'832.00		6'500.00		5'191.00	
3130.01	Telefon, Porti			600.00		355.50	
3130.02	Schülerverpflegung	4'762.85		5'000.00		3'005.25	
3199.00	Übriger Betriebsaufwand	238.60				322.35	
4260.00	Rückerstattungen				300.00		226.00
4260.02	Elternbeiträge Verpflegung		5'845.50		5'800.00		2'315.00
4611.00	Beiträge Kt. Schülertransport		1'495.00		1'500.00		1'644.50
4611.05	Beitrag Tagesstrukturen		718.50		2'500.00		535.75
4621.00	Beitrag Schullastenausgleich Kanton		120'391.00		120'391.00		3'016.00
220	Sonderschulen						
2200	Sonderschulen	23'731.25	23'731.25	23'000.00	23'000.00	23'791.30	23'791.30
3611.02	Heilpädagogischer Dienst GR	6'562.40		3'000.00		7'304.70	
3612.00	Beiträge Institutionen	7'665.00		12'000.00		7'665.00	
3636.01	Therapeutische Massnahmen	9'503.85		8'000.00		8'821.60	
3	KULTUR, SPORT UND FREIZEIT, KIRCHE	30'692.80	300.00	42'300.00	2'000.00	29'478.51	204.35
			30'392.80		40'300.00		29'274.16
312	Denkmalpflege und Heimatschutz						
3120	Denkmalpflege und Heimatschutz	3'861.05	3'861.05				
3130.00	Brunnensanierung	3'861.05					
321	Bibliotheken						
3210	Bibliotheken	488.00	488.00	500.00	500.00	481.00	481.00
3636.00	Beitrag Regionalbibliothek	488.00		500.00		481.00	
322	Konzert und Theater						
3220	Konzert und Theater	1'500.00	1'500.00	2'000.00	2'000.00	1'000.00	1'000.00
3636.00	Beiträge an private Organisationen	1'500.00		2'000.00		1'000.00	
329	Kultur, übriges						
3290	Kultur, übriges	12'604.00	300.00	12'000.00	2'000.00	14'295.00	14'295.00
			12'304.00		10'000.00		
3636.00	Beiträge an private Organisationen	1'200.00		500.00		3'300.00	
3636.02	Beitrag an offene Jugendarbeit	11'404.00		11'500.00		10'995.00	
4501.00	Entnahme aus Fonds		300.00		2'000.00		

Erfolgsrechnung

Kto-No	Bezeichnung	Rechnung 2019		Budget 2019		Rechnung 2018	
		Aufwand	Ertrag	Aufwand	Ertrag	Aufwand	Ertrag
341	Sport						
3410	Sport	250.00		500.00		400.00	
			250.00		500.00		400.00
3636.00	Beiträge an Vereine	250.00		500.00		400.00	
342	Freizeit						
3420	Freizeit	6'015.50		20'700.00		8'329.41	204.35
			6'015.50		20'700.00		8'125.06
3141.00	Unterhalt Wanderwege / Feuerstellen			5'000.00		679.76	
3143.00	Unterhalt Spielplatz	565.40		1'000.00		350.00	
3199.00	übriger Betriebsaufwand			300.00		1'704.35	
3300.60	Abschr. Kinderspielplatz Masein	1'313.00		1'300.00		1'313.00	
3612.00	Beitrag Badi Thusis	4'047.10		12'000.00		4'072.30	
3636.00	Beiträge an private Organisationen			1'000.00			
3910.00	Interne Verrech. Dienstleistungen	90.00		100.00			
3990.00	übrige interne Verrechnungen					210.00	
4260.00	Rückerstattung Dritter						204.35
350	Kirchen und religiöse Angelegenheiten						
3500	Kirchen und religiöse Angelegenheiten	5'974.25		6'600.00		4'973.10	
			5'974.25		6'600.00		4'973.10
3010.00	Messmerlohn	1'000.00		1'000.00			
3134.00	Sachversicherungsprämie	91.25		100.00		90.10	
3144.00	Unterhalt Kirchturm und Geläute			500.00			
3300.40	Planmässige Abschr. Kirchturm	4'883.00		5'000.00		4'883.00	
4	GESUNDHEIT	130'413.43		131'700.00		114'479.08	1'987.10
			130'413.43		131'700.00		112'491.98
411	Spitäler						
4110	Spitäler	62'113.68		72'500.00		65'597.63	
			62'113.68		72'500.00		65'597.63
3612.00	Beitrag an Spital	16'460.45		23'000.00		16'164.79	
3612.01	GWL Spital	4'484.45		4'500.00		4'513.15	
3612.10	Fallbeiträge Spital Thusis	11'193.41		13'000.00		11'828.17	
3612.11	Fallbeiträge Spitäler	29'975.37		32'000.00		33'091.52	
412	Kranken-, Alters- und Pflegeheime						
4120	Kranken-, Alters- und Pflegeheime	35'896.20		35'000.00		27'988.30	
			35'896.20		35'000.00		27'988.30
3612.00	Fallbeiträge Pflegeheime	35'896.20		35'000.00		27'988.30	
421	Ambulante Krankenpflege						
4210	Ambulante Krankenpflege	27'557.65		21'000.00		18'319.00	1'987.10
			27'557.65		21'000.00		16'331.90
3612.00	Beiträge Spitex KVG	17'110.65		12'000.00		10'925.00	
3612.01	Defizitbeiträge Spitex	10'447.00		9'000.00		7'394.00	
4260.00	Rückerstattungen						1'987.10
433	Schulgesundheitsdienst						
4330	Schulgesundheitsdienst	4'795.90		2'700.00		2'524.15	
			4'795.90		2'700.00		2'524.15
3010.00	Löhne Personal	525.00					
3130.00	Dienstleistungen Dritter	4'270.90		2'700.00		2'524.15	

Erfolgsrechnung

Kto-No	Bezeichnung	Rechnung 2019		Budget 2019		Rechnung 2018	
		Aufwand	Ertrag	Aufwand	Ertrag	Aufwand	Ertrag
490	Gesundheitswesen, übriges						
4900	Gesundheitswesen, übriges	50.00		500.00		50.00	
			50.00		500.00		50.00
3636.	Beiträge private Organisationen	50.00		500.00		50.00	
5	SOZIALE SICHERHEIT	36'943.05	11'059.65	38'200.00	6'600.00	46'727.95	71'064.40
			25'883.40		31'600.00	24'336.45	
543	Alimentenbevorschussung und -inkasso						
5430	Alimentenbevorschussung und -inkasso	6'600.00	6'600.00	6'600.00	6'600.00	6'600.00	19'200.00
						12'600.00	
3637.00	Alimentenbevorschussung	6'600.00		6'600.00		6'600.00	
4260.00	Rückerstattungen Alimente		6'600.00		6'600.00		19'200.00
545	Leistungen an Familien						
5450	Leistungen an Familien	802.00		1'300.00		944.00	
			802.00		1'300.00		944.00
3636.00	Beiträge an private Organisationen	750.00		1'000.00		850.00	
3636.02	pro Juventute Elternbriefe	52.00		300.00		94.00	
5451	Kinderkrippen und Kinderhorte	4'000.00	999.45	6'000.00		5'300.00	880.60
			3'000.55		6'000.00		4'419.40
3612.00	Familienergänzende Kinderbetreuung	3'900.00		6'000.00		5'300.00	
3636.00	Beiträge an private Organisationen	100.00					
4260.00	Rückerstattungen		999.45				880.60
572	Wirtschaftliche Hilfe						
5720	Gesetzliche wirtschaftliche Hilfe	4'908.00	3'460.20	3'500.00		13'980.90	49'441.40
			1'447.80		3'500.00	35'460.50	
3636.00	Beiträge an private Organisationen	1'043.40		500.00		500.00	
3637.00	Materielle Hilfe Einwohner	3'864.60		3'000.00		13'480.90	
4260.00	Rückerstattung materielle Hilfe		3'460.20				10'794.40
4621.00	Soziallastenausgleich Kanton						38'647.00
573	Asylwesen						
5730	Asylwesen	3'207.75		3'800.00		4'403.05	
			3'207.75		3'800.00		4'403.05
3611.00	Beitrag Integrationsförderung	787.20		800.00		1'277.80	
3611.01	Beitrag Unterbringung UMA	2'420.55		3'000.00		3'125.25	
579	Fürsorge, übriges						
5790	Fürsorge, übriges	17'425.30		17'000.00		15'500.00	1'542.40
			17'425.30		17'000.00		13'957.60
3612.00	Beitrag Reg. Sozialdienst	17'087.00		17'000.00		15'500.00	
3637.01	Uebernahme Gesundheitskosten	338.30					
4260.00	Rückerstattungen						1'542.40

Erfolgsrechnung

Kto-No	Bezeichnung	Rechnung 2019		Budget 2019		Rechnung 2018	
		Aufwand	Ertrag	Aufwand	Ertrag	Aufwand	Ertrag
6	VERKEHR	183'953.46	474.00	148'700.00		168'814.75	240.00
			183'479.46		148'700.00		168'574.75
615	Gemeindestrassen						
6150	Gemeindestrassen	180'691.46	460.00	145'200.00		165'527.75	240.00
			180'231.46		145'200.00		165'287.75
3010.00	Löhne Betriebspersonal	21'592.50		16'000.00		21'610.00	
3050.00	AG-Beiträge AHV, IV, EO, ALV	181.90		200.00		136.75	
3053.00	AG-Beiträge an Unfallversicherungen			200.00			
3099.00	Übriger Personalaufwand					500.00	
3101.00	Betriebs- und Verbrauchsmaterial	1'853.10		1'000.00		1'201.10	
3111.00	Signalisation	27'232.30		500.00			
3111.01	Strassenleuchten	19'035.96		500.00		21'661.10	
3111.02	Anschaffung Geräte					3'325.50	
3120.00	Energie Strassenbeleuchtung	442.30		500.00		700.60	
3130.00	Dienstleistungen Dritter	200.00				260.50	
3130.01	Strassenreinigung	124.20		1'000.00			
3141.00	Unterhalt Strassen / Verkehrswege	14'120.75		30'000.00		18'949.05	
3141.01	Winterdienst	32'872.60		25'000.00		33'687.85	
3141.02	Unterhalt Strassenbeleuchtung			1'000.00			
3169.00	Parkplatzmieten	1'200.00				100.00	
3199.00	Übriger Betriebsaufwand	5'553.85		5'000.00		7'293.30	
3300.30	Planm. Abschreib. Tiefbauten VV	53'183.00		61'000.00		53'183.00	
3300.40	Planbare Abschr. Hochbauten (Leuchten)	2'739.00		2'800.00		2'739.00	
3910.00	Interne Verrechnung Dienstleistungen	360.00		500.00			
3990.00	Uebrigere Interne Verrechnungen					180.00	
4260.00	Rückerstattungen		460.00				240.00
622	Regionalverkehr						
6220	Regionalverkehr	3'262.00	14.00	3'500.00		3'287.00	
			3'248.00		3'500.00		3'287.00
3632.00	Beitrag Regionalbus	3'262.00		3'500.00		3'287.00	
4260.00	Rückerstattungen		14.00				
7	UMWELTSCHUTZ UND RAUMORDNUNG	190'906.81	153'368.99	184'575.00	144'445.00	188'897.92	158'523.94
			37'537.82		40'130.00		30'373.98
710	Wasserversorgung						
7101	Wasserversorgung	40'993.53	40'993.53	43'350.00	43'350.00	42'477.60	42'477.60
3010.00	Löhne Betriebspersonal	1'410.00		2'200.00		930.00	
3053.00	AG-Beiträge an Unfallversicherungen			20.00			
3111.00	Anschaffung Wassermesser	1'942.45		2'000.00		949.60	
3120.00	Energie Reservoir/Pumpwerke	1'497.40		1'300.00		1'023.75	
3130.00	Dienstleistungen Dritter	2'494.15		1'000.00		3'882.20	
3130.01	Telefon inkl. Alarmierung	165.95		400.00		158.00	
3134.00	Sachversicherungsprämien	14.45		80.00		74.60	
3143.00	Unterhalt Netz und Reservoir	23'336.88		30'000.00		28'484.99	
3192.00	Entschädigung Quellschutzzone	350.00		350.00		350.00	
3300.30	Planmässige Abschreibungen Tiefbau	6'293.00		2'000.00		2'129.00	
3612.00	Anteil Ueberwasser Gde. Flerden	3'489.25		4'000.00		4'495.46	
4120.00	Entschädigung Wasserbezüge		7'141.90		8'000.00		10'243.61
4240.00	Wassergebühren		12'720.50		13'000.00		12'943.80
4240.01	Zählermieten		4'260.05		4'000.00		4'250.70

Erfolgsrechnung

Kto-No	Bezeichnung	Rechnung 2019		Budget 2019		Rechnung 2018	
		Aufwand	Ertrag	Aufwand	Ertrag	Aufwand	Ertrag
4260.00	Rückerstattungen Dritter		4'148.00				4'457.50
4510.00	Entnahmen aus Spezialfinanzierung		12'677.76		18'290.00		10'534.03
4940.00	Verpflichtungsverzinsung		45.32		60.00		47.96
720	Abwasserbeseitigung						
7201	Abwasserbeseitigung	59'867.20	59'867.20	59'620.00	59'620.00	63'513.76	63'513.76
3010.00	Löhne Betriebspersonal	540.00		500.00			
3053.00	AG-Beiträge an Unfallversicherungen			20.00			
3131.00	Nachführung Leitungsplan			1'000.00		1'822.50	
3143.00	Unterhalt Netz	9'891.80		15'000.00		13'015.95	
3199.00	Diverser Betriebsaufwand			100.00			
3300.30	Planmässige Abschreibungen Tiefbau	2'061.00		3'000.00			
3510.00	Einlage in Spezialfinanzierung					3'714.21	
3614.00	Betriebsbeitrag ARA	47'374.40		40'000.00		44'961.10	
4240.00	ARA-Gebühren		46'888.00		50'000.00		51'109.20
4260.00	Rückerstattung Dritter						12'262.25
4510.00	Entnahme aus Spezialfinanzierung		12'823.68		9'420.00		
4940.00	Verpflichtungsverzinsung		155.52		200.00		142.31
730	Abfallwirtschaft						
7300	Abfallwirtschaft	568.90		800.00		568.90	
			568.90		800.00		568.90
3612.00	Tierkörperentsorgung	568.90		800.00		568.90	
7301	Abfallwirtschaft	44'303.61	44'303.61	40'975.00	40'975.00	45'340.08	45'340.08
3010.00	Löhne Betriebspersonal	1'155.00		2'000.00		1'265.00	
3053.00	AG-Beiträge an Unfallversicherungen			25.00			
3101.00	Betriebs- und Verbrauchsmaterial			200.00			
3111.01	Anschaffung Entsorgungsbehälter					7'497.90	
3130.00	Deponiearbeiten Dritter	2'500.45		3'000.00		2'841.19	
3130.01	Div. Dienstleistungen Dritter	2'962.60		1'500.00		1'647.40	
3140.10	Rekultivierung Deponie	2'622.65					
3149.00	Unterhalt Molok	2'282.85		800.00		30.00	
3199.00	Diverser Betriebsaufwand	114.00		200.00		8.40	
3300.30	Planbare Abschreibungen Tiefbau	4'092.00		4'000.00		4'092.00	
3612.00	AVM - Betriebsbeitrag	28'382.05		29'000.00		27'773.75	
3940.00	Interne Verzinsung	192.01		250.00		184.44	
4240.00	Gebindegebühren		23'731.50		26'000.00		24'915.50
4240.01	Grundgebühren		11'970.45		11'000.00		11'681.30
4260.00	Rückerstattungen Dritter		3'998.50		500.00		6'360.00
4510.00	Entnahme aus Spezialfinanzierung		3'643.16		2'075.00		1'363.28
4910.01	Interne Verrechnung		960.00		800.00		
4990.00	übrige interne Verrechnungen				600.00		1'020.00
741	Gewässerverbauungen						
7410	Gewässerverbauungen	21'106.40		12'500.00		15'166.45	
			21'106.40		12'500.00		15'166.45
3010.00	Löhne					375.00	
3142.00	Unterhalt Nollaverbauungen	226.10				1'252.80	
3142.01	Unterhalt Gewässer	8'388.30				1'046.65	
3300.30	Planbare Abschr. Bachverbauung	12'492.00		12'500.00		12'492.00	

Erfolgsrechnung

Kto-No	Bezeichnung	Rechnung 2019		Budget 2019		Rechnung 2018	
		Aufwand	Ertrag	Aufwand	Ertrag	Aufwand	Ertrag
750	Arten- und Landschaftsschutz						
7500	Arten- und Landschaftsschutz			300.00			
						300.00	
3130.00	Dienstleistungen Dritter			200.00			
3636.00	Beiträge an priv. Organisationen			100.00			
771	Friedhof und Bestattung						
7710	Friedhof und Bestattung	1'712.57		4'730.00	500.00	4'075.93	300.00
			1'712.57		4'230.00		3'775.93
3010.00	Löhne Betriebspersonal	1'387.50		2'500.00		1'642.50	
3053.00	AG-Beiträge an Unfallversicherung			30.00			
3101.00	Betriebs- und Verbrauchsmaterial			50.00			
3109.00	Materialaufwand	32.30					
3130.00	Dienstleistungen Dritter			1'000.00		64.60	
3143.00	Unterhalt Friedhof	212.82		1'000.00		2'225.03	
3199.00	Diverser Betriebsaufwand	19.95		150.00		143.80	
3910.00	Interne Verrech. Dienstleistungen	60.00					
4240.00	Grabgebühren					500.00	300.00
779	Umweltschutz, übriges						
7790	Umweltschutz, übriges	369.45	832.15	1'600.00		582.70	919.50
		462.70			1'600.00	336.80	
3130.00	Dienstleistungen Dritter			800.00			
3140.00	Robidog	369.45		600.00		582.70	
3990.00	Interne Verrechnung			200.00			
4260.00	Rückerstattungen		832.15				919.50
790	Raumordnung						
7900	Raumordnung	21'985.15	7'372.50	20'700.00		17'172.50	5'973.00
			14'612.65		20'700.00		11'199.50
3130.00	Amtliche Vermessung			1'000.00			
3130.01	Dienstleistungen Dritter	5'518.15		3'500.00		538.50	
3612.00	Beiträge Regionalplanung	16'267.00		16'000.00		16'434.00	
3637.00	Beiträge	200.00		200.00		200.00	
4260.00	Rückerstattungen		7'372.50				5'973.00
8	VOLKSWIRTSCHAFT	72'224.25	44'038.69	76'420.00	43'300.00	185'973.45	63'643.62
			28'185.56		33'120.00		122'329.83
811	Landwirtschaft						
8110	Landwirtschaft	1'176.15		1'270.00		1'363.95	
			1'176.15		1'270.00		1'363.95
3000.00	Löhne	975.00		1'000.00		1'140.00	
3053.00	Arbeitgeberbeiträge Unfallversicherung			20.00			
3170.00	Spesen	89.90		100.00		108.20	
3199.00	Diverser Betriebsaufwand					4.50	
3611.01	Beitrag Betriebshelferdienst	111.25		150.00		111.25	
820	Forstwirtschaft						
8200	Forstwirtschaft	65'929.50	41'953.59	70'200.00	42'800.00	132'183.20	62'721.77
			23'975.91		27'400.00		69'461.43
3103.00	Fachliteratur, Abonnemente	150.00		200.00		150.00	
3130.00	Strassenunterhalt durch Dritte	1'957.35		500.00		150.00	
3130.10	Transport- und Verladekosten	3'126.25				2'028.45	
3130.20	Holzerntearbeiten durch Dritte	13'442.05		4'800.00			

Erfolgsrechnung

Kto-No	Bezeichnung	Rechnung 2019		Budget 2019		Rechnung 2018	
		Aufwand	Ertrag	Aufwand	Ertrag	Aufwand	Ertrag
3199.00	Diverser Betriebsaufwand	2'947.25		400.00			
3612.00	Beitrag Forstbetrieb Thusis	40'362.60		60'000.00		126'313.75	
3612.01	Beitrag Wegkonsortium	2'800.00		2'800.00		2'800.00	
3612.02	Beitrag Selbsthilfefonds SELVA	1'144.00		1'500.00		741.00	
4240.01	Arbeiten für Gemeinde		1'088.77				3'381.28
4250.00	Erlös aus Holzverkäufen		23'038.17		24'000.00		48'910.54
4260.00	Zollrückerstattung Treibstoff		333.65		300.00		133.95
4611.01	Beitrag Verhütung Waldschäden		11'736.00		5'000.00		228.00
4611.02	Beitrag Schutzwald		5'757.00		13'500.00		10'068.00
840	Tourismus						
8400	Tourismus	2'566.00		2'600.00		5'897.25	
			2'566.00		2'600.00		5'897.25
3119.00	Mitfahrbänkli					3'402.75	
3612.00	Tourismusförderungsabgabe	2'466.00		2'500.00		2'434.50	
3636.00	Beiträge	100.00		100.00		60.00	
850	Industrie, Gewerbe, Handel		120.00				
			120.00				
8500	Industrie, Gewerbe, Handel		120.00				
			120.00				
4120.00	Gastwirtschaftsbewilligungen		120.00				
890	Sonstige gewerbliche Betriebe						
8900	Sägerei	2'552.60	1'965.10	2'350.00	500.00	1'798.90	921.85
			587.50		1'850.00		877.05
3010.00	Löhne	2'370.00		1'500.00		1'440.00	
3053.00	AG-Beiträge Unfallversicherung			50.00			
3120.00	Energieverbrauch	52.95		100.00		60.65	
3134.00	Sachversicherungsprämie	90.70		100.00		89.60	
3151.00	Unterhalt	38.95		500.00		208.65	
3199.00	Uebriger Betriebsaufwand			100.00			
4250.00	Sägetaxen		1'965.10		500.00		921.85
8901	Gewerbliche Betriebe					44'730.15	
							44'730.15
3635.00	Beitrag Breitband Swisscom					42'120.00	
3636.00	Beitrag private Organisation					2'610.15	
9	FINANZEN UND STEUERN	46'039.96	1'678'998.35	47'550.00	1'537'832.00	46'382.87	1'732'259.67
		1'632'958.39		1'490'282.00		1'685'876.80	
910	Steuern						
9100	Allgemeine Gemeindesteuern	1'449.30	1'003'414.05	10'600.00	890'500.00	1'624.65	952'505.25
		1'001'964.75		879'900.00		950'880.60	
3130.10	Dienstleistungen KSTV	1'289.00		600.00			
3181.00	Abschreibungen und Steuererlasse	160.30		10'000.00		1'624.65	
4000.00	Einkommenssteuern		813'929.20		770'000.00		809'303.20
4000.15	Steuern auf Kapitalabfindungen		21'440.00				13'021.00
4001.00	Vermögenssteuern		109'887.00		95'000.00		106'448.00
4002.00	Quellensteuern		14'642.40		10'000.00		8'443.70
4009.00	Liquidationsgewinnsteuern						276.00
4010.00	Steuern jur. Personen		41'728.95		15'000.00		14'553.35
4210.00	Mahngebühren		1'786.50		500.00		460.00

Erfolgsrechnung

Kto-No	Bezeichnung	Rechnung 2019		Budget 2019		Rechnung 2018	
		Aufwand	Ertrag	Aufwand	Ertrag	Aufwand	Ertrag
9101	Sondersteuern	270.00	111'845.30	500.00	94'000.00	1'530.00	145'026.90
		111'575.30		93'500.00		143'496.90	
3130.10	KSTV - Veranlagung Grundstücksgewinn	270.00		500.00		1'530.00	
4021.00	Liegenschaftensteuer		89'293.00		85'000.00		88'526.00
4022.00	Grundstückgewinnsteuern		1'403.45		1'000.00		27'344.50
4023.00	Handänderungssteuer		16'271.40		5'000.00		25'187.00
4033.00	Hundesteuer		4'877.45		3'000.00		3'969.40
930	Finanz- und Lastenausgleich						
9300	Finanz- und Lastenausgleich		498'752.00		498'752.00		502'225.00
		498'752.00		498'752.00		502'225.00	
4621.	Beiträge Lastenausgleich Kanton		388'494.00		388'494.00		362'005.00
4621.01	Lastenausgleich befristet		110'258.00		110'258.00		140'220.00
961	Zinsen						
9610	Zinsen	5'205.89	3'114.09	200.00	3'200.00	3'062.37	4'078.27
			2'091.80	3'000.00		1'015.90	
3400.00	Zinsen flüssige Mittel	579.30				647.90	
3406.00	Verzinsung langfristige Finanzverbindlichkeiten	4'273.15				1'983.50	
3499.00	Skonti, Vergütungszinsen	152.60				240.70	
3940.00	Verpflichtungsverzinsung	200.84		200.00		190.27	
4400.00	Zinsen flüssige Mittel		16.53				16.53
4401.00	Verzugszinsen		2'905.55		3'000.00		3'877.30
4940.00	Verpflichtungsverzinsung		192.01		200.00		184.44
963	Liegenschaften des Finanzvermögens						
9630	Liegenschaften des Finanzvermögens	26.75	980.00	50.00	880.00	33.50	910.00
		953.25		830.00		876.50	
3134.00	Sachversicherungsprämie	26.75		50.00		33.50	
4430.20	Pachtzinse		980.00		880.00		910.00
9631	Trinkwasserkraftwerk	39'088.02	60'892.91	36'200.00	50'500.00	40'132.35	62'514.25
		21'804.89		14'300.00		22'381.90	
3130.00	Dienstleistungen Dritter	431.40		800.00		459.75	
3151.00	Unterhalt			2'000.00		247.30	
3441.00	Wertberichtigung Sachanlage	8'327.00		8'400.00		8'327.00	
3612.00	Anteil Flerden Stromverkauf	30'329.62		25'000.00		31'098.30	
4250.00	Stromverkauf Kleinkraftwerk		60'659.21		50'000.00		62'196.75
4260.00	Rückerstattungen		233.70		500.00		317.50
969	Finanzvermögen, übriges						
9690	Finanzvermögen, übriges						65'000.00
						65'000.00	
4840.00	Ausserord. Finanzerträge						65'000.00
T O T A L		2'137'682.33	2'315'245.53	2'115'095.00	2'141'368.00	2'123'211.07	2'344'585.58
Gewinn / Verlust		177'563.20		26'273.00		221'374.51	
		2'315'245.53	2'315'245.53	2'141'368.00	2'141'368.00	2'344'585.58	2'344'585.58

Investitionsrechnung

Kto-No	Bezeichnung	Rechnung 2019		Voranschlag 2019		Rechnung 2018	
		Ausgaben	Einnahmen	Ausgaben	Einnahmen	Ausgaben	Einnahmen
2	BILDUNG					1'230'473.59	
							1'230'473.59
21	Obligatorische Schule						
217	Schulliegenschaften						
5040.01	Schulhaus Neu- und Umbau					1'230'473.59	
6	VERKEHR	295'159.54	15'436.85	445'000.00		17'117.30	
			279'722.69		445'000.00		17'117.30
61	Strassenverkehr						
615	Gemeindestrassen						
5010.00	Strassensanierungen	295'159.54		400'000.00		17'117.30	
5010.01	Strassenbeleuchtung			20'000.00			
5010.02	Strassenbezeichnungen			25'000.00			
6110.00	Rückerstattung Dritter		15'436.85				
7	UMWELTSCHUTZ UND RAUMORDNUNG	312'063.55	123'093.53	315'000.00		272'578.76	148'577.48
			188'970.02		315'000.00		124'001.28
71	Wasserversorgung						
710	Wasserversorgung						
5031.01	Sanierung Wasserversorgung	147'591.41		100'000.00		39'756.73	
5031.03	Ringleitung Cresta-Crestalunga	10'618.65				219'898.03	
6310.00	Subventionen Wasserleitungssanierung		36'675.13				19'987.00
6370.00	Anschlussgebühren		27'522.90				79'471.43
72	Abwasserbeseitigung						
720	Abwasserbeseitigung						
5032.01	Sanierungen Abwasserleitungen	107'942.99		100'000.00			
6370.00	Anschlussgebühren		58'895.50				49'119.05
73	Abfallwirtschaft						
730	Abfallwirtschaft						
5033.00	Deponie Runcs			10'000.00			
5043.00	Kehrichtsammelstellen			10'000.00			
77	Übriger Umweltschutz						
771	Friedhof und Bestattung						
5030.00	Friedhof			15'000.00			
79	Raumordnung						
790	Raumordnung						
5093.00	Revision Raumplanung	45'910.50		80'000.00		12'924.00	
T O T A L		607'223.09	138'530.38	760'000.00		1'520'169.65	148'577.48
Gewinn / Verlust			468'692.71		760'000.00		1'371'592.17
		607'223.09	607'223.09	760'000.00	760'000.00	1'520'169.65	1'520'169.65

Bilanz 2019

Kto-No	Bezeichnung	Bilanz	Veränderung		Bilanz
		31.12.2018	Zunahme	Abnahme	31.12.2019
1	AKTIVEN	5'836'932.31	773'757.25	335781.88	6'274'907.68
100	Flüssige Mittel und kurzfristige Geldanlagen	30'942.90	132'289.76	0.00	163'232.66
1000	Kasse	2'426.00	3'459.50	0.00	5'885.50
10000	Hauptkassen	2'426.00	3'459.50	0.00	5'885.50
10000.01	Kassa	2'426.00	3'459.50	0.00	5'885.50
1002	Bank	28'516.90	128'830.26	0.00	157'347.16
10020	Bankkontokorrente	11'989.62	128'813.73	0.00	140'803.35
10020.01	GKB Kontokorrent	0.00	119'428.35	0.00	119'428.35
10020.02	Raiffeisenbank Kontokorrent	11'989.62	9'385.38	0.00	21'375.00
10021	Weitere Bankkonten	16'527.28	16.53	0.00	16'543.81
10021.01	Raiffeisenbank Sparkonto	16'527.28	16.53	0.00	16'543.81
101	Forderungen	1'381'545.74	63'617.10	77'109.50	1'368'053.34
1010	Forderungen aus Lieferungen und Leistungen gegenüber Dritten	204'299.17	0.00	75'308.75	128'990.42
10100	Forderungen aus Lieferungen und Leistungen	204'178.29	0.00	75'187.87	128'990.42
10100.01	Debitoren	102'070.44	0.00	68'652.02	33'418.42
10100.02	Guthaben Gemeindegebühren	102'107.85	0.00	6'535.85	95'572.00
10101	Forderungen Verrechnungssteuer	120.88	0.00	120.88	0.00
10101.01	Guthaben Verrechnungssteuer	120.88	0.00	120.88	0.00
1011	Kontokorrente mit Dritten	29'452.22	13'287.30	1'559.00	41'180.52
10110	Kontokorrente mit Kanton und anderen Gemeinden	29'452.22	13'287.30	1'559.00	41'180.52
10110.01	Kontokorrent Kanton (Host)	12'273.62	0.00	1'559.00	10'714.62
10110.02	Kontokorrent Kanton (abx)	17'178.60	13'287.30	0.00	30'465.90
1012	Steuerforderungen	1'147'552.60	50'329.80	0.00	1'197'882.40
10120	Forderungen Gemeindesteuern	1'147'552.60	50'329.80	0.00	1'197'882.40
10120.02	Steuerguthaben (abx)	1'147'552.60	50'329.80	0.00	1'197'882.40
1019	Übrige Forderungen	241.75	0.00	241.75	0.00
10199	Übrige Forderungen	241.75	0.00	241.75	0.00
10199.01	Guthaben Frankiermaschinen	241.75	0.00	241.75	0.00
104	Aktive Rechnungsabgrenzungen	3'215.10	31'029.30	0.00	34'244.40
1040	Aktive Rechnungsabgrenzungen	3'215.10	31'029.30	0.00	34'244.40
10400	Aktive Rechnungsabgrenzungen	3'215.10	31'029.30	0.00	34'244.40
10400.01	Aktive Rechnungsabgrenzung	3'215.10	31'029.30	0.00	34'244.40

Bilanz 2019

Kto-No	Bezeichnung	Bilanz	Veränderung		Bilanz
		31.12.2018	Zunahme	Abnahme	31.12.2019
107	Langfristige Finanzanlagen	545'000.00	0.00	0.00	545'000.00
1070	Aktien und Anteilscheine	545'000.00	0.00	0.00	545'000.00
10702	Anteilscheine	545'000.00	0.00	0.00	545'000.00
10702.01	Anteilscheine	545'000.00	0.00	0.00	545'000.00
108	Sachanlagen Finanzvermögen	384'539.30	0.00	8'327.00	376'212.30
1080	Grundstücke Finanzvermögen	140'000.00	0.00	0.00	140'000.00
10800	Grundstücke Finanzvermögen	140'000.00	0.00	0.00	140'000.00
10800.01	Grundstücke Finanzvermögen	140'000.00	0.00	0.00	140'000.00
1084	Gebäude Finanzvermögen	28'000.00	0.00	0.00	28'000.00
10840	Gebäude Finanzvermögen	28'000.00	0.00	0.00	28'000.00
10840.01	Gebäude Finanzvermögen	28'000.00	0.00	0.00	28'000.00
1089	Übrige Sachanlagen Finanzvermögen	216'539.30	0.00	8'327.00	208'212.30
10890	Übrige Sachanlagen Finanzvermögen	216'539.30	0.00	8'327.00	208'212.30
10890.01	Uebrige Sachanlagen Finanzvermögen	216'539.30	0.00	8'327.00	208'212.30
140	Sachanlagen Verwaltungsvermögen	3'458'502.27	582'978.54	332'413.33	3'709'067.48
1401	Strassen / Verkehrswege	908'533.90	0.00	53'183.00	855'350.90
14010	Strassen / Verkehrswege	908'533.90	0.00	53'183.00	855'350.90
14010.01	Strassen / Verkehrswege	1'118'332.90	0.00	0.00	1'118'332.90
14010.99	Wertberichtigung Strassen / Verkehrswege	-209'799.00	0.00	53'183.00	-262'982.00
1402	Wasserbau	99'924.00	0.00	12'492.00	87'432.00
14020	Wasserbau	99'924.00	0.00	12'492.00	87'432.00
14020.01	Wasserbau	149'900.00	0.00	0.00	149'900.00
14020.99	Wertberichtigung Wasserbau	-49'976.00	0.00	12'492.00	-62'468.00
1403	Übrige Tiefbauten	44'710.00	303'255.85	12'446.00	335'519.85
14031	Wasserversorgung	11'986.00	254'208.36	6'293.00	259'901.36
14031.01	Tiefbauten Wasserversorgung	19'192.00	254'208.36	0.00	273'400.36
14031.99	Wertberichtigung Tiefbau Wasserversorgung	-7'206.00	0.00	6'293.00	-13'499.00
14032	Abwasserbeseitigung	0.00	49'047.49	2'061.00	46'986.49
14032.01	Tiefbauten Abwasser	10'513.00	49'047.49	0.00	59'560.49
14032.99	Wertberichtigung Tiefbauten Abwasser	-10'513.00	0.00	2'061.00	-12'574.00
14033	Abfallwirtschaft	32'724.00	0.00	4'092.00	28'632.00
14033.01	Tiefbauten Abfall	49'100.00	0.00	0.00	49'100.00
14033.99	Wertberichtigung Tiefbauten Abfall	-16'376.00	0.00	4'092.00	-20'468.00

Bilanz 2019

Kto-No	Bezeichnung	Bilanz	Veränderung		Bilanz
		31.12.2018	Zunahme	Abnahme	31.12.2019
1404	Hochbauten	2'137'220.94	0.00	90'044.00	2'047'176.94
14040	Allgemeiner Haushalt	2'137'220.94	0.00	90'044.00	2'047'176.94
14040.02	Sanierung Rotes Haus	208'300.00	0.00	0.00	208'300.00
14040.03	Altes Schulhaus	1.00	0.00	0.00	1.00
14040.04	Gemeindehaus	105'300.00	0.00	0.00	105'300.00
14040.05	Kirchturm/Friedhof	58'600.00	0.00	0.00	58'600.00
14040.06	Schulhaus Um- und Anbau	1'948'129.29	0.00	0.00	1'948'129.29
14040.99	Wertberichtigung Hochbau Allg. Haushalt	-183'109.35	0.00	90'044.00	-273'153.35
1405	Waldungen	1.00	0.00	0.00	1.00
14050	Waldungen	1.00	0.00	0.00	1.00
14050.01	Erlenwald Nolla	1.00	0.00	0.00	1.00
1407	Anlagen im Bau Verwaltungsvermögen	177'313.63	279'722.69	160'196.33	296'839.99
14070	Allgemeiner Haushalt	17'117.30	279'722.69	0.00	296'839.99
14070.02	Strassensanierung Ausserdorf	17'117.30	279'722.69	0.00	296'839.99
14071	Wasserversorgung	160'196.33	0.00	160'196.33	0.00
14071.01	Wasserversorgung Ringleitung	160'196.33	0.00	160'196.33	0.00
1409	Übrige Sachanlagen	90'798.80	0.00	4'052.00	86'746.80
14090	Allgemeiner Haushalt	10'514.20	0.00	1'313.00	9'201.20
14090.01	Kinderspielplatz	15'753.20	0.00	0.00	15'753.20
14090.99	Wertber. Sachanlagen Allg. Haushalt	-5'239.00	0.00	1'313.00	-6'552.00
14094	Strassenbeleuchtung	80'284.60	0.00	2'739.00	77'545.60
14094.01	Strassenbeleuchtung	91'301.60	0.00	0.00	91'301.60
14094.99	Wertberichtigung Strassenbeleuchtung	-11'017.00	0.00	2'739.00	-13'756.00
142	Immaterielle Anlagen	23'184.00	45'910.50	0.00	69'094.50
1427	Immaterielle Anlagen in Realisierung	23'184.00	45'910.50	0.00	69'094.50
14270	Allgemeiner Haushalt	23'184.00	45'910.50	0.00	69'094.50
14270.01	Ortsplanungsrevision	23'184.00	45'910.50	0.00	69'094.50
145	Beteiligungen	10'003.00	0.00	0.00	10'003.00
1455	Beteiligungen an privaten Unternehmungen	10'003.00	0.00	0.00	10'003.00
14550	Beteiligungen an privaten Unternehmungen	10'003.00	0.00	0.00	10'003.00
14550.01	Anteilscheine	10'003.00	0.00	0.00	10'003.00

Bilanz 2019

Kto-No	Bezeichnung	Bilanz	Veränderung		Bilanz
		31.12.2018	Zunahme	Abnahme	31.12.2019
2	PASSIVEN	5'836'932.31	735'137.64	297'162.27	6'274'907.68
200	Laufende Verbindlichkeiten	321'454.15	4'491.85	67'521.21	258'424.79
2000	Laufende Verbindlichkeiten aus Lieferungen und Leistungen von Dritten	216'455.45	0.00	67'521.21	148'934.24
20000	Laufende Verbindlichkeiten aus Lieferungen und Leistungen von Dritten	216'455.45	0.00	67'521.21	148'934.24
20000.01	Kreditoren Sammelkonto	216'455.45	0.00	67'521.21	148'934.24
2001	Kontokorrente mit Dritten	104'998.70	4'491.85	0.00	109'490.55
20010	Kontokorrente mit Kanton und anderen Gemeinden	104'998.70	4'491.85	0.00	109'490.55
20010.10	Kontokorrent mit ev.-ref. Kirchgemeinde	67'353.40	3'145.90	0.00	70'499.30
20010.11	Kontokorrent evang. Kantonalkirche	14'023.80	493.90	0.00	14'517.70
20010.12	Kontokorrent röm.-kath. Kirchgemeinde	23'621.50	852.05	0.00	24'473.55
201	Kurzfristige Finanzverbindlichkeiten	195'400.66	0.00	195'400.66	0.00
2010	Verbindlichkeiten gegenüber Finanzinstituten	195'400.66	0.00	195'400.66	0.00
20102	Kurzfristige Verbindlichkeiten gegenüber Banken	195'400.66	0.00	195'400.66	0.00
20102.00	GKB Kontokorrent	195'400.66	0.00	195'400.66	0.00
204	Passive Rechnungsabgrenzungen	91'999.90	42.44	0.00	92'042.34
2040	Passive Rechnungsabgrenzungen Erfolgsrechnung	91'999.90	42.44	0.00	92'042.34
20400	Passive Rechnungsabgrenzungen Erfolgsrechnung	91'999.90	42.44	0.00	92'042.34
20400.01	Passive Rechnungsabgrenzung	91'999.90	42.44	0.00	92'042.34
206	Langfristige Finanzverbindlichkeiten	500'000.00	550'000.00	0.00	1'050'000.00
2064	Darlehen, Schuldscheine	500'000.00	550'000.00	0.00	1'050'000.00
20640	Langfristige Darlehen	500'000.00	550'000.00	0.00	1'050'000.00
20640.01	Bankkredit GKB	500'000.00	550'000.00	0.00	1'050'000.00
209	Verbindlichkeiten gegenüber Spezialfinanzierungen und Fonds im Fremdkapital	65'726.00	0.00	4'795.80	60'930.20
2091	Verbindlichkeiten gegenüber Fonds im Fremdkapital	65'726.00	0.00	4'795.80	60'930.20
20910	Verbindlichkeiten gegenüber Fonds im Fremdkapital	65'726.00	0.00	4'795.80	60'930.20
20910.01	Ersatzabgaben für Schutzraumbauten	38'753.05	0.00	4'795.80	33'957.25
20910.02	Forstdepositum Runcs II	26'972.95	0.00	0.00	26'972.95

Bilanz 2019

Kto-No	Bezeichnung	Bilanz	Veränderung		Bilanz
		31.12.2018	Zunahme	Abnahme	31.12.2019
290	Verpflichtungen (+) bzw. Vorschüsse (-) gegenüber Spezialfinanzierungen	801'202.41	0.00	29'144.60	772'057.81
2900	Spezialfinanzierungen im Eigenkapital	801'202.41	0.00	29'144.60	772'057.81
29001	Wasserversorgung	181'296.81	0.00	12'677.76	168'619.05
29001.01	Spezialfinanzierung Wasserversorgung	181'296.81	0.00	12'677.76	168'619.05
29002	Abwasserbeseitigung	622'093.02	0.00	12'823.68	609'269.34
29002.01	Spezialfinanzierung Abwasserbeseitigung	622'093.02	0.00	12'823.68	609'269.34
29003	Abfallwirtschaft	-2'187.42	0.00	3'643.16	-5'830.58
29003.01	Spezialfinanzierung Abfallwirtschaft	-2'187.42	0.00	3'643.16	-5'830.58
291	Fonds	33'998.39	3'040.15	300.00	36'738.54
2910	Fonds im Eigenkapital	4'875.24	2'648.85	0.00	7'524.09
29100	Fonds im Eigenkapital	4'875.24	2'648.85	0.00	7'524.09
29100.01	Fonds Tourismusförderung	4'875.24	2'648.85	0.00	7'524.09
2911	Legate und Stiftungen ohne eigene Rechtspersönlichkeit im Eigenkapital	29'123.15	391.30	300.00	29'214.45
29110	Zweckgebundene Zuwendungen	29'123.15	391.30	300.00	29'214.45
29110.01	Kulturfonds Philipp	26'045.45	0.00	300.00	25'745.45
29110.02	Verpflichtungskonto Stimmbüro	3'077.70	391.30	0.00	3'469.00
299	Bilanzüberschuss/-fehlbetrag	3'827'150.80	177'563.20	0.00	4'004'714.00
2999	Kumulierte Ergebnisse der Vorjahre	3'827'150.80	177'563.20	0.00	4'004'714.00
29990	Kumulierte Ergebnisse der Vorjahre	3'827'150.80	177'563.20	0.00	4'004'714.00
29990.01	Kumulierte Ergebnisse der Vorjahre	3'827'150.80	177'563.20	0.00	4'004'714.00

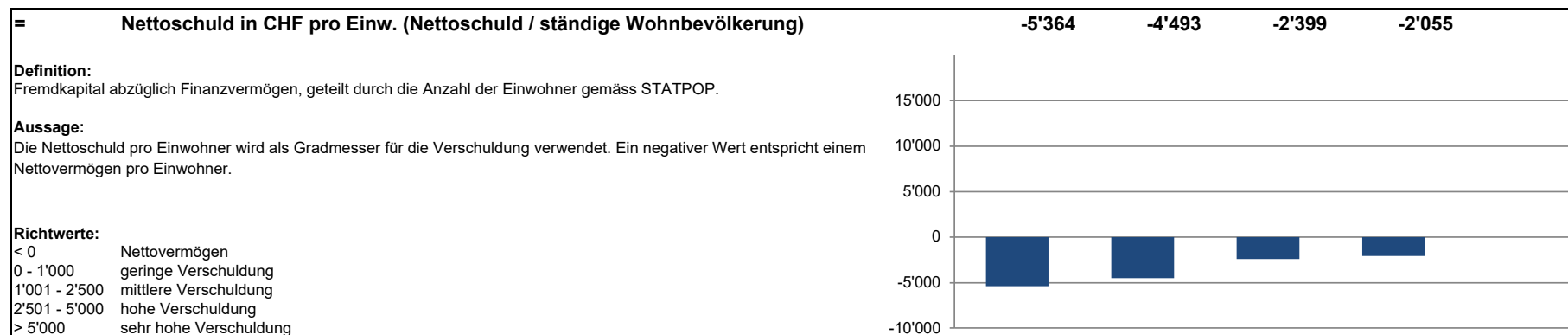
	Rechnung	
	2019	
	CHF	
Ertragsüberschuss, (Aufwandsüberschuss)	177'563	
Abschreibungen	172'217	
Einlagen in Spezialfinanzierungen	0	
Entnahmen aus Spezialfinanzierungen	(29'144.60)	
Einlagen in Fonds im Eigenkapital	2'740	
Einlagen in Vorfinanzierungen im Eigenkapital	0	
<i>Selbstfinanzierung</i>	323'376	
Guthaben, kurzfr. Anlagen und Vorräte	13'492	
Anlagen des Finanzvermögens	8'327	
Aktive Rechnungsabgrenzungen	(31'029)	
Laufende Verpflichtungen	(63'029)	
Verbindlichkeiten gegenüber Fonds im FK	(4'796)	
Passive Rechnungsabgrenzung	42	
Cashflow aus betrieblicher Tätigkeit	246'383	
Investitionsausgaben	(607'223)	
Investitionseinnahmen	138'530	
Mittelabfluss aus Investitionstätigkeit	(468'693)	
Langfristige Finanzverbindlichkeiten	550'000	
Kurzfristige Finanzverbindlichkeiten	(195'401)	
Mittelveränderung aus Finanzierungstätigkeit	354'599	
Veränderung des Fonds "Geld"	132'290	
Nachweis Veränderung der flüssigen Mittel		
Anfangsbestand der flüssigen Mittel	30'943	
Endbestand der flüssigen Mittel	163'233	
Veränderung der flüssigen Mittel	132'290	

Nettoschuld in CHF pro Einwohner

Gemeinde Masein

Konto Nr.	Bezeichnung	2016	2017	2018	2019	2020
+ 20	Fremdkapital	472'255	804'522	1'174'581	1'461'397	
- 10	Finanzvermögen	3'052'211	2'965'664	2'345'243	2'486'743	
=	Nettoschuld	-2'579'956	-2'161'141	-1'170'662	-1'025'345	0

=	ständige Wohnbevölkerung STATPOP	481	481	488	499	
---	---	------------	------------	------------	------------	--

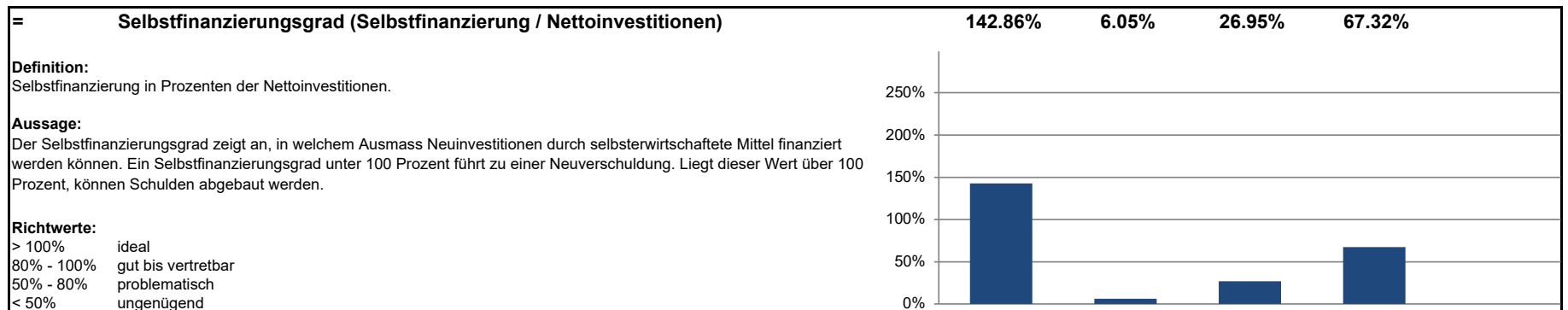


Selbstfinanzierungsgrad

Gemeinde Masein

Konto Nr.	Bezeichnung	2016	2017	2018	2019	2020
+ 4	Ertrag	2'422'802	2'206'994	2'344'586	2'315'246	
- 3	Aufwand	2'133'744	2'207'688	2'123'211	2'137'682	
=	Gesamtergebnis der Erfolgsrechnung	289'058	-694	221'375	177'563	0
+ 33	Abschreibungen Verwaltungsvermögen	112'569	110'141	165'992	172'217	
+ 35	Einlagen in Fonds und Spezialfinanzierungen	15'184	7'518	3'714	0	
- 45	Entnahmen aus Fonds und Spezialfinanzierungen	24'383	89'553	21'492	34'240	
+ 364	Wertberichtigungen Darlehen Verwaltungsvermögen	0	0	0	0	
+ 365	Wertberichtigungen Beteiligungen Verwaltungsvermögen	0	0	0	0	
+ 366	Abschreibungen Investitionsbeiträge	0	0	0	0	
+ 383	Zusätzliche Abschreibungen	0	0	0	0	
+ 387	Zusätzliche Abschreibungen auf Darlehen, Beteiligungen, Investitionsbeiträgen	0	0	0	0	
+ 388	Abtragung Bilanzfehlbetrag	0	0	0	0	
+ 389	Einlagen in das Eigenkapital (z. B. Bildung von Vorfinanzierungen)	0	0	0	0	
- 483	Auflösung zusätzliche Abschreibungen	0	0	0	0	
- 485	Ausserordentliche Entnahmen aus Fonds und Spezialfinanzierungen	0	0	0	0	
- 487	Auflösung zusätzliche Abschreibungen auf Darlehen, Beteiligungen, Invest.beiträgen	0	0	0	0	
- 489	Entnahmen aus dem Eigenkapital (z. B. Auflösung von Vorfinanzierungen)	0	0	0	0	
- 4490	Aufwertungen Verwaltungsvermögen	0	0	0	0	
=	Selbstfinanzierung	392'428	27'411	369'589	315'540	0

+ 5	Investitionsausgaben	390'633	708'524	1'520'170	607'223	
- 6	Investitionseinnahmen	115'945	255'727	148'577	138'530	
=	Nettoinvestitionen	274'688	452'797	1'371'592	468'693	0

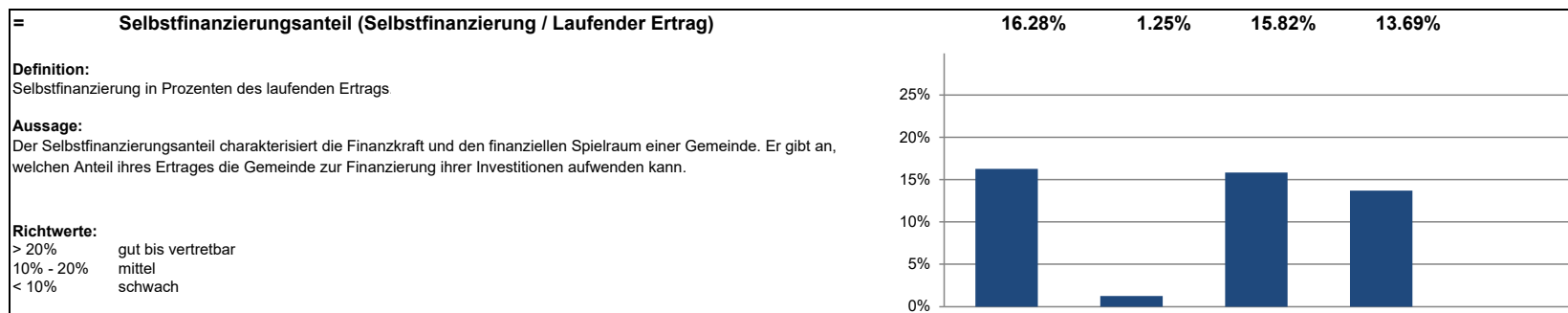


Selbstfinanzierungsanteil

Gemeinde Masein

Konto Nr.	Bezeichnung	2016	2017	2018	2019	2020
+ 4	Ertrag	2'422'802	2'206'994	2'344'586	2'315'246	
- 3	Aufwand	2'133'744	2'207'688	2'123'211	2'137'682	
=	Gesamtergebnis der Erfolgsrechnung	289'058	-694	221'375	177'563	0
+ 33	Abschreibungen Verwaltungsvermögen	112'569	110'141	165'992	172'217	
+ 35	Einlagen in Fonds und Spezialfinanzierungen	15'184	7'518	3'714	0	
- 45	Entnahmen aus Fonds und Spezialfinanzierungen	24'383	89'553	21'492	34'240	
+ 364	Wertberichtigungen Darlehen Verwaltungsvermögen	0	0	0	0	
+ 365	Wertberichtigungen Beteiligungen Verwaltungsvermögen	0	0	0	0	
+ 366	Abschreibungen Investitionsbeiträge	0	0	0	0	
+ 383	Zusätzliche Abschreibungen	0	0	0	0	
+ 387	Zusätzliche Abschreibungen auf Darlehen, Beteiligungen, Investitionsbeiträgen	0	0	0	0	
+ 388	Abtragung Bilanzfehlbetrag	0	0	0	0	
+ 389	Einlagen in das Eigenkapital (z. B. Bildung von Vorfinanzierungen)	0	0	0	0	
- 483	Auflösung zusätzliche Abschreibungen	0	0	0	0	
- 485	Ausserordentliche Entnahmen aus Fonds und Spezialfinanzierungen	0	0	0	0	
- 487	Auflösung zusätzliche Abschreibungen auf Darlehen, Beteiligungen, Invest.beiträgen	0	0	0	0	
- 489	Entnahmen aus dem Eigenkapital (z. B. Auflösung von Vorfinanzierungen)	0	0	0	0	
- 4490	Aufwertungen Verwaltungsvermögen	0	0	0	0	
=	Selbstfinanzierung	392'428	27'411	369'589	315'540	0

+ 40	Fiskalertrag	1'247'714	933'903	1'097'072	1'113'473	
+ 41	Regalien und Konzessionen	8'177	7'865	10'244	7'262	
+ 42	Entgelte	315'385	309'323	343'974	267'727	
+ 43	Verschiedene Erträge	0	0	0	0	
+ 44	Finanzertrag	7'411	7'953	9'464	7'362	
+ 45	Entnahmen aus Fonds und Spezialfinanzierungen	24'383	89'553	21'492	34'240	
+ 46	Transferertrag	762'974	839'053	788'385	875'309	
+ 48	Ausserordentlicher Ertrag	45'000	10'000	65'000	0	
- 489	Entnahmen aus dem Eigenkapital	0	0	0	0	
=	Laufender Ertrag	2'411'043	2'197'651	2'335'629	2'305'374	0

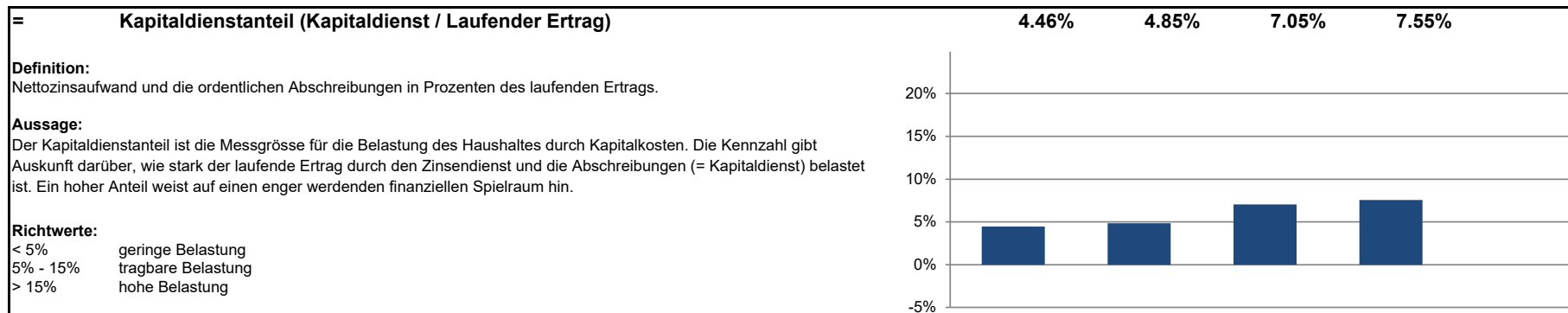


Kapitaldienstanteil

Gemeinde Masein

Konto Nr.	Bezeichnung	2016	2017	2018	2019	2020
+ 340	Zinsaufwand	1	243	2'631	4'852	
- 440	Zinsertrag	4'965	3'856	3'894	2'922	
=	Nettozinsaufwand	-4'964	-3'612	-1'262	1'930	0
+ 33	Abschreibungen Verwaltungsvermögen	112'569	110'141	165'992	172'217	
+ 364	Wertberichtigungen Darlehen Verwaltungsvermögen	0	0	0	0	
+ 365	Wertberichtigungen Beteiligungen Verwaltungsvermögen	0	0	0	0	
+ 366	Abschreibungen Investitionsbeiträge Verwaltungsvermögen	0	0	0	0	
+ 388	Abtragung Bilanzfehlbetrag	0	0	0	0	
=	Kapitaldienst	107'605	106'529	164'730	174'147	0

+ 40	Fiskalertrag	1'247'714	933'903	1'097'072	1'113'473	
+ 41	Regalien und Konzessionen	8'177	7'865	10'244	7'262	
+ 42	Entgelte	315'385	309'323	343'974	267'727	
+ 43	Verschiedene Erträge	0	0	0	0	
+ 44	Finanzertrag	7'411	7'953	9'464	7'362	
+ 45	Entnahmen aus Fonds und Spezialfinanzierungen	24'383	89'553	21'492	34'240	
+ 46	Transferertrag	762'974	839'053	788'385	875'309	
+ 48	Ausserordentlicher Ertrag	45'000	10'000	65'000	0	
- 489	Entnahmen aus dem Eigenkapital	0	0	0	0	
=	Laufender Ertrag	2'411'043	2'197'651	2'335'629	2'305'374	0

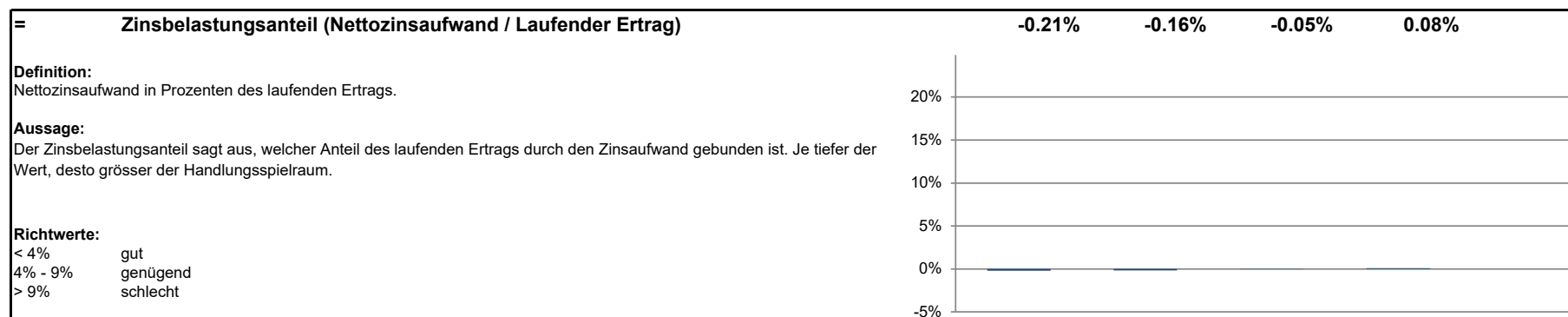


Zinsbelastungsanteil

Gemeinde Masein

Konto Nr.	Bezeichnung	2016	2017	2018	2019	2020
+ 340	Zinsaufwand	1	243	2'631	4'852	
- 440	Zinsertrag	4'965	3'856	3'894	2'922	
=	Nettozinsaufwand	-4'964	-3'612	-1'262	1'930	0

+ 40	Fiskalertrag	1'247'714	933'903	1'097'072	1'113'473	
+ 41	Regalien und Konzessionen	8'177	7'865	10'244	7'262	
+ 42	Entgelte	315'385	309'323	343'974	267'727	
+ 43	Verschiedene Erträge	0	0	0	0	
+ 44	Finanzertrag	7'411	7'953	9'464	7'362	
+ 45	Entnahmen aus Fonds und Spezialfinanzierungen	24'383	89'553	21'492	34'240	
+ 46	Transferertrag	762'974	839'053	788'385	875'309	
+ 48	Ausserordentlicher Ertrag	45'000	10'000	65'000	0	
- 489	Entnahmen aus dem Eigenkapital	0	0	0	0	
=	Laufender Ertrag	2'411'043	2'197'651	2'335'629	2'305'374	0

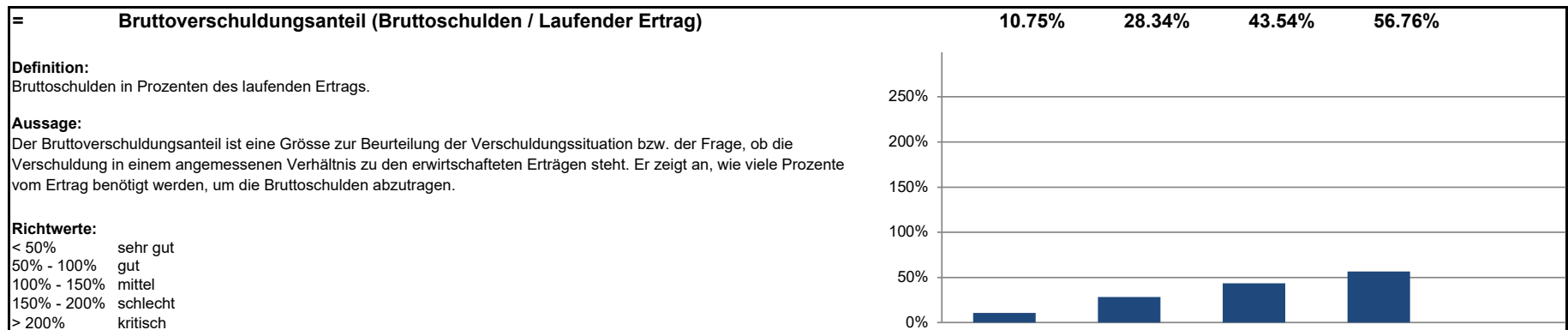


Bruttoverschuldungsanteil

Gemeinde Masein

Konto Nr.	Bezeichnung	2016	2017	2018	2019	2020
+ 200	Laufende Verbindlichkeiten	259'265	622'923	321'454	258'425	
+ 201	Kurzfristige Finanzverbindlichkeiten	0	0	195'401	0	
+ 206	Langfristige Finanzverbindlichkeiten	0	0	500'000	1'050'000	
=	Bruttoschulden	259'265	622'923	1'016'855	1'308'425	0

+ 40	Fiskalertrag	1'247'714	933'903	1'097'072	1'113'473	
+ 41	Regalien und Konzessionen	8'177	7'865	10'244	7'262	
+ 42	Entgelte	315'385	309'323	343'974	267'727	
+ 43	Verschiedene Erträge	0	0	0	0	
+ 44	Finanzertrag	7'411	7'953	9'464	7'362	
+ 45	Entnahmen aus Fonds und Spezialfinanzierungen	24'383	89'553	21'492	34'240	
+ 46	Transferertrag	762'974	839'053	788'385	875'309	
+ 48	Ausserordentlicher Ertrag	45'000	10'000	65'000	0	
- 489	Entnahmen aus dem Eigenkapital	0	0	0	0	
=	Laufender Ertrag	2'411'043	2'197'651	2'335'629	2'305'374	0

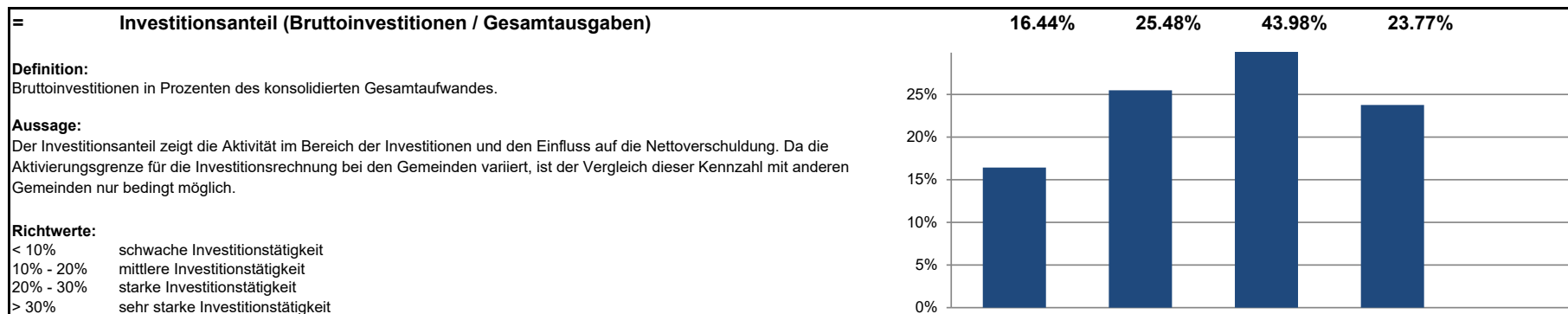


Investitionsanteil

Gemeinde Masein

Konto Nr.	Bezeichnung	2016	2017	2018	2019	2020
+ 50	Sachanlagen	390'633	708'524	1'520'170	607'223	
+ 51	Investitionen auf Rechnung Dritter	0	0	0	0	
+ 52	Immaterielle Anlagen	0	0	0	0	
+ 54	Darlehen	0	0	0	0	
+ 55	Beteiligungen	0	0	0	0	
+ 56	Eigene Investitionsbeiträge	0	0	0	0	
+ 58	Ausserordentliche Investitionen	0	0	0	0	
=	Bruttoinvestitionen	390'633	708'524	1'520'170	607'223	0

+ 30	Personalaufwand	769'721	785'431	794'583	877'842	
+ 31	Sach- und übriger Betriebsaufwand	303'184	405'817	356'698	397'749	
- 3180	Wertberichtigungen auf Forderungen	0	0	0	0	
+ 34	Finanzaufwand	8'897	8'761	11'199	13'332	
- 344	Wertberichtigungen Anlagen Finanzvermögen	8'327	8'327	8'327	8'327	
+ 36	Transferaufwand	912'429	880'676	782'068	666'670	
- 364	Wertberichtigungen Darlehen Verwaltungsvermögen	0	0	0	0	
- 365	Wertberichtigungen Beteiligungen	0	0	0	0	
- 366	Abschreibungen Investitionsbeiträge	0	0	0	0	
+ 380	Ausserordentlicher Personalaufwand	0	0	0	0	
+ 381	Ausserordentlicher Sach- und Betriebsaufwand	0	0	0	0	
+ 384	Ausserordentlicher Finanzaufwand (geldflusswirksam)	0	0	0	0	
+ 386	Ausserordentlicher Transferaufwand	0	0	0	0	
=	Laufende Ausgaben	1'985'905	2'072'359	1'936'222	1'947'266	0
+	Bruttoinvestitionen	390'633	708'524	1'520'170	607'223	0
=	Gesamtausgaben	2'376'538	2'780'883	3'456'391	2'554'489	0



Anhang zur Jahresrechnung 2019

Inhaltsverzeichnis

1.	Rechnungslegungsgrundsätze, Grundsätze zur Bilanzierung und Bewertung	2
2.	Eigenkapitalnachweis	3
3.	Rückstellungsspiegel	3
4.	Beteiligungsspiegel	4
5.	Gewährleistungsspiegel	6
6.	Verzeichnis der grossen Beitragsempfänger	6
7.	Anlagenspiegel Finanzvermögen.....	6
8.	Anlagenspiegel Verwaltungsvermögen	7
9.	Anlagenspiegel übriges Verwaltungsvermögen	8
10.	Ausserordentliche Geschäftsfälle.....	9
11.	Zugesicherte Beiträge von Bund, Kanton und Dritten.....	9
12.	Branchenregelungen für die linearen Abschreibungen der gebührenfinanzierten Ver- und Entsorgungsbereiche.....	9
13.	Sonderbehandlung von Verwaltungsvermögen beim Übergang zum HRM2.....	9
14.	Bewertung Sachanlagen Finanzvermögen – Abweichungen vom Verkehrswert	10
15.	Angaben zum nicht bilanzierten Nutzungsvermögen.....	10
16.	Verpflichtungskreditkontrolle.....	10

1. Rechnungslegungsgrundsätze, Grundsätze zur Bilanzierung und Bewertung

Rechnungslegungsgrundsätze

Die Rechnungslegung ist in Übereinstimmung mit dem Gesetz über den Finanzhaushalt des Kantons Graubünden (Finanzhaushaltsgesetz, FHG, BR 710.100) sowie der Finanzhaushaltsverordnung für die Gemeinden (FHVG, BR 710.200) erfolgt. Sie zeigt ein Bild des Finanzhaushaltes, welches der tatsächlichen Vermögens-, Finanz- und Ertragslage entspricht (true and fair view).

Grundsätze zur Bilanzierung und Bewertung

Das Finanzvermögen umfasst jene Vermögenswerte, die ohne Beeinträchtigung der Erfüllung öffentlicher Aufgaben veräussert werden können (Art. 2 Abs. 1 FHG). Es wird per Bilanzstichtag nach kaufmännischen Grundsätzen bewertet. Ausgenommen sind Grundstücke und Gebäude, deren Bewertung mindestens alle 10 Jahre erfolgt (Art. 26 FHG und Art. 20 FHVG).

Das Verwaltungsvermögen umfasst jene Vermögenswerte, die unmittelbar und auf längere Zeit der Erfüllung öffentlicher Aufgaben dienen (Art. 2 Abs. 2 FHG). Vermögenswerte des Verwaltungsvermögens werden bilanziert, wenn sie über mehrere Jahre genutzt werden können und die für die Gemeinde geltende Aktivierungsgrenze übersteigen (Art. 12 FHVG). Das Verwaltungsvermögen wird zu Anschaffungs- oder Herstellungskosten bilanziert. Sind keine Kosten entstanden, wird es zum Marktwert bilanziert. Das Verwaltungsvermögen, das durch Nutzung einem Wertverzehr unterliegt, wird ordentlich je Anlagekategorie nach der angenommenen Nutzungsdauer linear abgeschrieben. Ist bei einer Position des Verwaltungsvermögens eine dauerhafte und die ordentliche Nutzung übersteigende Wertminderung absehbar, wird deren Buchwert berichtigt (Art. 27 Abs. 4 FHG). Darlehen, Beteiligungen und Grundstücke werden nicht abgeschrieben, solange keine Wertminderung eintritt.

2. Eigenkapitalnachweis

Konto	Bezeichnung	Stand 01.01.2019	Stand 31.12.2019	Veränderung	Grund der Veränderung
2900	Verpflichtungen, bzw. Vorschüsse gegenüber SF	801'202	772'058	-29'144	Entnahmen
2910	Fonds, Legate und Stiftungen	33'998	36'739	2'741	
2930	Vorfinanzierungen	0	0	0	
2950	Aufwertungsreserve aus der Umstellung auf HRM2	0	0	0	
2960	Neubewertungsreserve Finanzvermögen	0	0	0	
2980	Übriges Eigenkapital		0		
2990	Bilanzüberschuss / Bilanzfehlbetrag	3'827'151	4'004'714	177'563	Jahresergebnis
Total Eigenkapital		4'662'351	4'813'511	151'160	

3. Rückstellungsspiegel

Konto	Bezeichnung	Stand 01.01.2019	Stand 31.12.2019	Veränderung	Grund der Veränderung
205x	Kurzfristige Rückstellungen	0	0		
208x	Langfristige Rückstellungen	0	0		
Total Rückstellungen		0	0		

4. Beteiligungsspiegel

Darlehen des Verwaltungsvermögens, die mit der öffentlichen Aufgabenerfüllung oder Interessenz im Zusammenhang stehen

Konto Nr.	Bezeichnung, Rechtsform	Tätigkeit	Buchwert 31.12.2019
	keine		
Total			0

Beteiligungen des Verwaltungsvermögens, die mit der öffentlichen Aufgabenerfüllung oder Interessenz im Zusammenhang stehen

Konto Nr.	Bezeichnung, Rechtsform	Tätigkeit	Art	Anzahl	Nominalwert	Beteiligung in %	Buchwert 31.12.2019
14550	Viamala Infra		Anteil	10	10'000		10'000
14550	Jugendherberge		Anteil	1			1
14550	Badi Thusis		Anteil	48	4'800		1
14550	Wohngen. Compogna		Anteil	1			1
Total							10'003

Anteile des Finanzvermögens, die mit der öffentlichen Interessenz im Zusammenhang stehen

Konto Nr.	Bezeichnung, Rechtsform	Tätigkeit	Buchwert 31.12.2019
	Anteile Genossenschaft Generationenhaus	Alterswohnungen mit Serviceleistungen	545'000
Total			545'000

Formen der interkommunalen Zusammenarbeit und die ausgelagerten Trägerschaften

Name der Organisation	Rechtsform der Organisation	Tätigkeiten, erfüllte öffentliche Aufgaben	Anteil der Gemeinde	Miteigentümer	Bemerkungen
0 Allgemeine Verwaltung					
Kanzleiverbund mit Flerden und Tschappina	Vertrag	Führung Gemeindekanzlei			2005 bzw. 2007
1 Öffentliche Ordnung und Sicherheit, Verteidigung					
Stützpunktfeuerwehr Thusis	Vertrag	Feuerwehr Thusis, Fürstenau, Rongellen und Masein			
Grundbuchkreis Thusis	Gemeindeverbindung	Führung Grundbuch			
Zweckgemeinschaft Schiessanlage Rheinau	Vertrag	Betrieb reg. Schiessanlage			
Region Viamala	Region	Wirtschaftliche, räumliche, soziale kulturelle Entwicklung	1 Delegierte		
2 Bildung					
Oberstufe Thusis	Vertrag	Führung Oberstufe Thusis, Masein, Flerden, Urmein, Tschappina			Schülerpauschale nach Vollkostenrg.
3 Kultur, Sport und Freizeit, Kirche					
Regionalbibliothek	Verein				
Schwimmbadgenossenschaft	Genossenschaft	Betrieb Schwimmbad Rheinau			Bet. umliegende Gemeinden
4 Gesundheit					
Alters- und Pflegeheim Thusis	Stiftung	Betrieb Pflegeheim			
Spitex Viamala	Verein	Spitex-Dienst gemäss Leistungsvereinbarung mit Region			
Spital Thusis	Stiftung	Betrieb Regionalspital			
5 Soziale Sicherheit					
Reg. Sozialdienst	Kant. Sozialamt				
Berufsbeistandschaft	Region		spez. Kostenschlüssel		
6 Verkehr					
Bustaxi	Region				
7 Umweltschutz und Raumordnung					
Abwasserreinigung ARV	Gemeindeverband	Betrieb reg. Abwasserreinigung			
Abfallverb. Mittelbünden AVM	Gemeindeverband	Abfallbeseitigung Mittelbünden			
Tierkörpersammelstelle	Gemeindeverbindung				
8 Volkswirtschaft					
Forstrevier Thusis-Masein	Vertrag	Führung Forstbetrieb	Kopfbetrieb Gde. Thusis		

5. Gewährleistungsspiegel

Name und Sitz der Einheit / Organisation	Art der Gewährleistung	Beschluss der Gde.versammlung	Angaben zu den gesicherten Leistungen	Zahlungsströme im Berichtsjahr	Aussagen zu den spezifischen Risiken	Verfall
Gen. Generationenhaus	Eventualverpflichtung		Schenkung Anteilscheine Fr. 65'000	0.00	Garantie für Mietzins bzw. Hypothekarzinsen ab 2018	

6. Verzeichnis der grossen Beitragsempfänger

Konto Nr.	Name des Empfängers	Rechtsform	Tätigkeiten, Zweck	Zahlung im Berichtsjahr
keine				

7. Anlagenspiegel Finanzvermögen

Konto	10800	10801	10840	1086	1087	10890	Total
Sachanlagen	Grundstücke	Grundstücke FV	Gebäude	Mobilien	Anlagen	übrige	
Finanzvermögen	Finanzvermögen	mit Baurechten	Finanzvermögen	Finanzvermögen	im Bau FV	Sachanlagen FV	
Buchwert per 01.01.2019	140'000.00	0.00	28'000.00	0.00	0.00	216'539.30	384'539.30
+ Zugänge	0.00	0.00	0.00	0.00	0.00	0.00	0.00
+ Übertragungen vom VV	0.00	0.00	0.00	0.00	0.00	0.00	0.00
- Abgänge	0.00	0.00	0.00	0.00	0.00	-8'327.00	-8'327.00
- Übertragungen ins VV	0.00	0.00	0.00	0.00	0.00	0.00	0.00
+/- Verkehrswertanpassungen	0.00	0.00	0.00	0.00	0.00	0.00	0.00
Umgliederungen	0.00	0.00	0.00	0.00	0.00	0.00	0.00
Buchwert per 31.12.2019	140'000.00	0.00	28'000.00	0.00	0.00	208'212.30	376'212.30

8. Anlagenspiegel Verwaltungsvermögen

Konto	1400	1401	1402	1403	1404	1405	1406	1407	
Sachanlagen	Grundstücke	Strassen/		übrige			Mobilien	Anlagen	
Verwaltungsvermögen	unüberbaut	Verkehrswege	Wasserbau	Tiefbauten	Hochbauten	Waldungen	VV	im Bau VV	Total
Anschaffungskosten									
Stand per 01.01.2019	0.00	1'118'332.90	149'900.00	78'805.00	2'320'330.29	1.00	0.00	177'313.63	3'844'682.82
+ Zugänge	0.00		0.00	426'349.38	0.00	0.00	0.00	134'963.21	561'312.59
- Abgänge	0.00	0.00	0.00	-123'093.53	0.00	0.00	0.00	-15'436.85	-138'530.38
Umgliederungen	0.00	0.00	0.00	0.00	0.00	0.00	0.00	0.00	
Stand per 31.12.2019	0.00	1'118'332.90	149'900.00	382'060.85	2'320'330.29	1.00	0.00	296'839.99	4'267'465.03
Kumulierte Abschreibungen									
Stand per 01.01.2019	0.00	209'799.00	49'976.00	34'095.00	183'109.35	0.00	0.00	0.00	476'979.35
+ Ordentliche Abschreibungen	0.00	53'183.00	12'492.00	12'446.00	90'044.00	0.00	0.00	0.00	168'165.00
+ Ausserord. Abschreibungen	0.00	0.00	0.00	0.00	0.00	0.00	0.00	0.00	
+ Zusätzliche Abschreibungen	0.00	0.00	0.00	0.00	0.00	0.00	0.00	0.00	
- Abgänge	0.00	0.00	0.00	0.00	0.00	0.00	0.00	0.00	
Umgliederungen	0.00	0.00	0.00	0.00	0.00	0.00	0.00	0.00	
Stand per 31.12.2019	0.00	262'982.00	62'468.00	46'541.00	273'153.35	0.00	0.00	0.00	645'144.35
Buchwert per 31.12.2019		855'350.90	87'432.00	335'519.85	2'047'176.94	1.00	0.00	296'839.99	3'622'320.68

9. Anlagenspiegel übriges Verwaltungsvermögen

Konto	1409	1420	1421	1427	1429	144x	145x	146x	
übriges Verwaltungsvermögen	Übrige Sachanlagen	Software	Lizenzen	Immat. Anlagen in Realisation	immat. Anlagen	Darlehen	Beteiligungen	Investitionsbeiträge	Total
Anschaffungskosten									
Stand per 01.01.2019	107'054.80	0.00	0.00	23'184.00	0.00	0.00	10'003.00	0.00	140'241.80
+ Zugänge	0.00	0.00	0.00	45'910.50	0.00	0.00	0.00	0.00	45'910.50
- Abgänge	0.00	0.00	0.00	0.00	0.00	0.00	0.00	0.00	
Umgliederungen	0.00	0.00	0.00	0.00	0.00	0.00	0.00	0.00	
Stand per 31.12.2019	107'054.80	0.00	0.00	69'094.50	0.00	0.00	10'003.00	0.00	186'152.30
Kumulierte Abschreibungen									
Stand per 01.01.2019	16'256.00	0.00	0.00	0.00	0.00	0.00	0.00	0.00	16'256.00
+ Ordentliche Abschreibungen	4'052.00	0.00	0.00	0.00	0.00	0.00	0.00	0.00	4'052.00
+ Ausserord. Abschreibungen	0.00	0.00	0.00	0.00	0.00	0.00	0.00	0.00	
+ Zusätzliche Abschreibungen	0.00	0.00	0.00	0.00	0.00	0.00	0.00	0.00	
- Abgänge	0.00	0.00	0.00	0.00	0.00	0.00	0.00	0.00	
Umgliederungen	0.00	0.00	0.00	0.00	0.00	0.00	0.00	0.00	
Stand per 31.12.2019	20'308.00	0.00	0.00	0.00	0.00	0.00	0.00	0.00	20'308.00
Buchwert per 31.12.2019	86'746.80	0.00	0.00	69'094.50	0.00	0.00	10'003.00	0.00	165'844.30

10. Ausserordentliche Geschäftsfälle

Betrag	Begründung

11. Zugesicherte Beiträge von Bund, Kanton und Dritten

Keine

12. Branchenregelungen für die linearen Abschreibungen der gebührenfinanzierten Ver- und Entsorgungsbereiche

Angewendete Branchenregelungen für die linearen Abschreibungen der gebührenfinanzierten Ver- und Entsorgungsbereiche
Keine

13. Sonderbehandlung von Verwaltungsvermögen beim Übergang zum HRM2

Keine

14. Bewertung Sachanlagen Finanzvermögen – Abweichungen vom Verkehrswert

Die Grundstücke und Gebäude sind mindestens alle 10 Jahre zum Marktwert am Bilanzierungstichtag zu bewerten (Art. 26 Abs. 2 FHG, Arg. 20 FHVG). Es ist dabei grundsätzlich auf den Verkehrswert gemäss amtlicher Schätzung abzustellen. Abweichungen vom Verkehrswert sind im Anhang zu begründen.

15. Angaben zum nicht bilanzierten Nutzungsvermögen

Parzellen Nr.	Bezeichnung	Fläche in m ²
Diverse	Waldungen der Gemeinde Masein	

16. Verpflichtungskreditkontrolle

Keine Verpflichtungskredite

A N L A G E N S P I E G E L

- H A N D E L S B I L A N Z -

nach B R U T T O W E R T E N

Anlagen-Nr.	Bezeichnung	Ansch.Wert		Zugänge		Abgänge		Umbuchungen		Buchwert		AFA kum	Abschreibg.	Zuschreibg.	Buchwert neu
		kum.	bis	01.01.2019-	01.01.2019-	01.01.2019-	01.01.2019-	kum.	bis	bis	01.01.2019-	01.01.2019-	01.01.2019-	01.01.2019-	01.01.2019-
		31.12.2018	31.12.2019	31.12.2019	31.12.2019	31.12.2019	31.12.2019	31.12.2018	31.12.2018	31.12.2019	31.12.2019	31.12.2019	31.12.2019	31.12.2019	31.12.2019
4	Parz. 237/238 Parschins	140'000	0	0	0	0	0	140'000	0	0	0	0	0	0	140'000
5	Parzelle 53 - Innerdorf	0	0	0	0	0	0	0	0	0	0	0	0	0	0
6	Trinkwasserkraftwerk	249'820	0	0	0	0	0	216'539	33'281	8'327	0	0	0	0	208'212
8	Waldhütte Isla Bella	28'000	0	0	0	0	0	28'000	0	0	0	0	0	0	28'000
11	Bachverbauung Masein	149'900	0	0	0	0	0	99'924	49'976	12'492	0	0	0	0	87'432
12	Abfallmoloks	49'100	0	0	0	0	0	32'724	16'376	4'092	0	0	0	0	28'632
13	Sanierung Rotes Haus	208'300	0	0	0	0	0	138'876	69'424	17'358	0	0	0	0	121'518
14	Gemeindehaus	105'300	0	0	0	0	0	70'175	35'125	8'775	0	0	0	0	61'400
15	Kirchturm / Friedhof	58'600	0	0	0	0	0	39'068	19'532	4'883	0	0	0	0	34'185
16	Kinderspielplatz	15'753	0	0	0	0	0	10'514	5'239	1'313	0	0	0	0	9'201
17	Strassenbeleuchtung	91'302	0	0	0	0	0	80'285	11'017	2'739	0	0	0	0	77'546
20	Anteilschein Jugendherberge	1	0	0	0	0	0	1	0	0	0	0	0	0	1
21	Anteilschein Badi Thusis	1	0	0	0	0	0	1	0	0	0	0	0	0	1
22	Anteil Viamala Infra	10'000	0	0	0	0	0	10'000	0	0	0	0	0	0	10'000
23	Anteil Wohnngen. Compogna	1	0	0	0	0	0	1	0	0	0	0	0	0	1
24	Erlenwald Nolla	1	0	0	0	0	0	1	0	0	0	0	0	0	1
25	Schulhaus / Kindergarten	1	0	0	0	0	0	1	0	0	0	0	0	0	1
26	Strassensanierungen 2014	200'878	0	0	0	0	0	180'812	20'066	5'022	0	0	0	0	175'790
27	Strassensanierungen vor 2014	432'424	0	0	0	0	0	288'269	144'155	36'035	0	0	0	0	252'234
30	Strassensanierung 2015	369'741	0	0	0	0	0	332'809	36'932	9'244	0	0	0	0	323'565
31	Sanierung Abwasser 2015	7'871	0	0	0	0	0	0	7'871	0	0	0	0	0	0
32	Strassensanierungen 2016	115'291	0	0	0	0	0	106'645	8'646	2'882	0	0	0	0	103'763
33	Sanierung Wasserversorgung 2016	85'172	0	11'986	0	0	0	11'986	73'186	0	0	0	0	0	0
34	Sanierung Abwasserleitungen 2016	2'907	0	0	0	0	0	0	2'907	0	0	0	0	0	0
35	Schulhaus Um- und Anbau im Bau	0	0	0	0	0	0	0	0	0	0	0	0	0	0
35.2	Schulhaus Um- und Anbau	1'948'129	0	0	0	0	0	1'889'101	59'028	59'028	0	0	0	0	1'830'073
36	Strassensanierung Ausserdorf im Bau	17'117	295'160	15'437	0	0	0	17'117	0	0	0	0	0	0	296'840
40	Anteile Generationenhaus	545'000	0	0	0	0	0	545'000	0	0	0	0	0	0	545'000
41	Revision Ortsplanung Masein im Bau	23'184	45'911	0	0	0	0	23'184	0	0	0	0	0	0	69'095
42	Ringleitung Wasserversorgung im Bau	160'196	10'619	0	-170'815	0	0	160'196	0	0	0	0	0	0	0
Zwischensumme :		5'013'990	351'690	27'423	-170'815	0	0	4'421'229	592'761	172'190	0	0	0	0	4'402'491

A N L A G E N S P I E G E L

- H A N D E L S B I L A N Z -

nach B R U T T O W E R T E N

Anlagen-Nr.	Bezeichnung	Ansch.Wert		Zugänge		Abgänge		Umbuchungen		Buchwert		AFA kum		Abschreibg.		Zuschreibg.		Buchwert neu	
		kum.	bis	01.01.2019-	01.01.2019-	01.01.2019-	01.01.2019-	kum.	bis	kum.	bis	01.01.2019-	01.01.2019-	01.01.2019-	01.01.2019-	01.01.2019-	01.01.2019-	01.01.2019-	01.01.2019-
		31.12.2018	31.12.2019	31.12.2019	31.12.2019	31.12.2019	31.12.2019	31.12.2018	31.12.2018	31.12.2019	31.12.2019	31.12.2019	31.12.2019	31.12.2019	31.12.2019	31.12.2019	31.12.2019	31.12.2019	31.12.2019
Übertrag :		5'013'990	351'690	27'423	-170'815	4'421'229	592'761	172'190	0	4'402'491									
43	Sanierung Wasser Ausserdorf 2019	0	147'591	52'212	0	0	0	2'877	0	92'502									
44	Sanierung Abwasser Ausserdorf 2019	0	107'943	58'896	0	0	0	2'061	0	46'986									
42.1	Ringleitung Crestalunga / Cresta	0	0	0	170'815	0	0	3'416	0	167'399									
Summe Betrieb:	01	5'013'990	607'224	138'531	0	4'421'229	592'761	180'544	0	4'709'378									

*** Ende der Liste *** HWAN_P46/V6.0 / 05.02.2012

Gemeinde Masein

Bericht der Revisionsstelle zur Jahresrechnung 2019

In Ausübung des uns von der Gemeinde Masein übertragenen Mandats haben wir die auf den 31. Dezember 2019 abgeschlossene Jahresrechnung (Bilanz, Erfolgsrechnung, Investitionsrechnung und Anhang) geprüft.

Für die Jahresrechnung welche nach den Vorgaben des Harmonisierten Rechnungs-modells (HRM2) erstellt wurde, ist der Gemeindevorstand verantwortlich, während unsere Aufgabe darin besteht, die Jahresrechnung zu prüfen und zu beurteilen. Wir bestätigen, dass wir die Anforderungen hinsichtlich Befähigung und Unabhängigkeit erfüllen.

Aufgrund der Ergebnisse unserer Prüfungen bestätigen wir, dass

- die Erfolgsrechnung, die Investitionsrechnung, die Bilanz, der Anhang zur Jahresrechnung und die Anlagebuchhaltung mit der ordnungsgemäss geführten Buchhaltung übereinstimmen,
- dass der Bestand der bilanzierten Aktiven und Passiven lückenlos nachgewiesen ist und deren Bewertung korrekt, das heisst in Übereinstimmung mit den Vorgaben des Harmonisierten Rechnungsmodells (HRM2) vorgenommen wurde,
- die Aufwendungen und Erträge der Erfolgsrechnung sowie die Einnahmen und Ausgaben der Investitionsrechnung, soweit diese überprüft wurden, belegt sind.

Vorbehältlich allfälliger von der Geschäftsprüfungskommission gemachter Feststellungen beantragen wir der Gemeindeversammlung, die vorliegende Jahresrechnung 2019 mit einem ausgewiesenen Ertragsüberschuss von CHF 177'563.20 zu genehmigen.

Thusis, 26. März 2020

Gredig + Partner AG



Curdin Mayer
zugelassener
Revisionsexperte
Leitender Revisor



Karin Iseppi
zugelassene
Revisionsexpertin

Jahresrechnung 2019

Bericht und Antrag der Geschäftsprüfungskommission für das Jahr 2019

Die unterzeichnenden Mitglieder der Geschäftsprüfungskommission (GPK) haben gemäss Art. 50 der Gemeindeverfassung die Rechnungs- und Geschäftsführung der Gemeindebehörden geprüft. Wir konnten feststellen, dass diese ihre Aufgaben sachgerecht erfüllt und dabei die (Finanz-)Kompetenzen beachtet haben.

Die Prüfung der Buchhaltung und der Jahresrechnung wurde durch Herrn Curdin Mayer vom Treuhandbüro Gredig + Partner AG, Thusis/Chur vorgenommen. Wir verweisen auf den diesbezüglichen Bericht.

Aufgrund unserer Prüfungen und der Feststellungen der externen Revisionsstelle beantragen wir der Gemeindeversammlung:

1. die Jahresrechnung 2019 zu genehmigen;
2. dem Gemeindevorstand, der Verwaltung und allen übrigen Organen, unter bester Verdankung, Décharge zu erteilen.

Masein, 22.05.2020

Die Geschäftsprüfungskommission:



Reto Keller



Manuela Bögli



Marlis Manser