

# Gemeinde Masein



## Rechnung 2019

## Inhaltsverzeichnis

<b>Gesamtergebnis</b>	Seite 3
<b>Erfolgsrechnung - Zusammenzug nach Arten</b>	Seite 4
<b>Erfolgsrechnung - Zusammenzug nach Funktionen</b>	Seite 5
<b>Investitionsrechnung - Zusammenzug nach Arten</b>	Seite 6
<b>Erfolgsrechnung - Details</b>	Seite 7-19
<b>Investitionsrechnung - Details</b>	Seite 20
<b>Bilanz</b>	Seite 21-25
<b>Geldflussrechnung</b>	Seite 26
<b>Kennzahlen</b>	Seite 27ff
<b>Anhang inkl. Anlagenspiegel</b>	
<b>Bericht der Revisionsstelle (Gredig &amp; Partner)</b>	
<b>Bericht und Antrag der Geschäftsprüfungskommission</b>	

## Gemeindevorstand

Beatrix Vital	Präsidentin
Aurelia Spadin	Waldfach-Abfall, Vizepräsidentin
Flurina Feltscher	Schule
Rico De Steffani	Werkmeister
Mario Gartmann	Baufach

## Geschäftsprüfungskommission

Reto Keller	Mitglied
Marlis Manser	Mitglied
Manuela Bögli	Mitglied

## Verwaltung

Johannes Pfenninger	Kanzlist
Sara Hehlen-Marugg	Verwaltungsangestellte Tschappina
Jolanda Kohler	Verwaltungsangestellte Flerden

## 1 GESAMTERGEBNIS - Übersicht

	Rechnung 2019		Budget 2019		Rechnung 2018	
	Soll	Haben	Soll	Haben	Soll	Haben
<b>ERFOLGSRECHNUNG</b>						
Total Aufwand	2'137'682.33		2'115'095		2'123'211.07	
Total Ertrag		2'315'245.53		2'141'368		2'344'585.58
<b>Ertragsüberschuss</b>	<b>177'563.20</b>		<b>26'273</b>		<b>221'374.51</b>	
<b>Aufwandsüberschuss</b>						
<b>INVESTITIONSRECHNUNG</b>						
Total Ausgaben	607'223.09		760'000		1'520'169.65	
Total Einnahmen		138'530.38		0		148'577.48
<b>Zunahme der Nettoinvestitionen</b>		<b>468'692.71</b>		<b>760'000</b>		<b>1'371'592.17</b>
<b>Abnahme der Nettoinvestitionen</b>						
<b>FINANZIERUNG</b>						
Zunahme der Nettoinvestitionen	468'692.71		760'000		1'371'592.17	
Abschreibungen		172'217.00		174'750		165'992.00
Passivierte Anschlussgebühren	0.00		0		49'119.05	
Einlagen Spezialfinanzierung		0.00		0		52'833.26
Entnahmen Spezialfinanzierung	29'144.60		33'785		11'897.31	
Einlagen in Fonds im Eigenkapital		3'040.15		0		2'929.67
Entnahmen aus Fonds im Eigenkapital	300.00		0		1'000.00	
Einlage in Vorfinanzierungen		0.00		0		0.00
Entnahme aus Vorfinanzierungen	0.00		0		0.00	
Ertragsüberschuss der Laufenden Rechnung		177'563.20		26'273		221'374.51
Aufwandsüberschuss der Laufenden Rechnung	0.00		0		0.00	
<b>Finanzierungsfehlbetrag</b>		<b>145'316.96</b>		<b>592'762</b>		<b>990'479.09</b>
<b>Finanzierungsüberschuss</b>						

## mehrstufige Erfolgsrechnung nach Arten

Kto-No	Bezeichnung	Rechnung 2019		Budget 2019		Rechnung 2018	
		Aufwand	Ertrag	Aufwand	Ertrag	Aufwand	Ertrag
<b>3</b>	<b>Betrieblicher Aufwand</b>						
30	Personalaufwand	877'842.15		858'965.00		794'583.15	
31	Sach- und übriger Betriebsaufwand	397'749.05		361'680.00		356'698.02	
33	Abschreibungen Verwaltungsvermögen	172'217.00		174'750.00		165'992.00	
35	Einlagen in Fonds und Spezialfinanzierungen					3'714.21	
36	Transferaufwand	666'670.05		699'000.00		782'068.34	
<b>4</b>	<b>Betrieblicher Ertrag</b>						
40	Fiskalertrag		1'113'472.85		984'000.00		1'097'072.15
41	Regalien und Konzessionen		7'261.90		8'000.00		10'243.61
42	Entgelte		267'727.15		221'300.00		343'973.50
45	Entnahmen aus Fonds und Spezialfinanzierungen		34'240.40		33'785.00		21'491.61
46	Transferertrag		875'309.12		877'543.00		788'384.63
	<b>Ergebnis aus betrieblicher Tätigkeit</b>	<b>2'114'478.25</b>	<b>2'298'011.42</b>	<b>2'094'395.00</b>	<b>2'124'628.00</b>	<b>2'103'055.72</b>	<b>2'261'165.50</b>
	<b>Gewinn / Verlust</b>	<b>183'533.17</b>		<b>30'233.00</b>		<b>158'109.78</b>	
		<u>2'298'011.42</u>	<u>2'298'011.42</u>	<u>2'124'628.00</u>	<u>2'124'628.00</u>	<u>2'261'165.50</u>	<u>2'261'165.50</u>
34	Finanzaufwand	13'332.05		8'400.00		11'199.10	
44	Finanzertrag		7'362.08		6'880.00		9'463.83
	<b>Ergebnis aus Finanzierung</b>	<b>13'332.05</b>	<b>7'362.08</b>	<b>8'400.00</b>	<b>6'880.00</b>	<b>11'199.10</b>	<b>9'463.83</b>
	<b>Gewinn / Verlust</b>		<b>5'969.97</b>		<b>1'520.00</b>		<b>1'735.27</b>
		<u>13'332.05</u>	<u>13'332.05</u>	<u>8'400.00</u>	<u>8'400.00</u>	<u>11'199.10</u>	<u>11'199.10</u>
	<b>Operatives Ergebnis</b>	<b>2'127'810.30</b>	<b>2'305'373.50</b>	<b>2'102'795.00</b>	<b>2'131'508.00</b>	<b>2'114'254.82</b>	<b>2'270'629.33</b>
	<b>Gewinn / Verlust</b>	<b>177'563.20</b>		<b>28'713.00</b>		<b>156'374.51</b>	
		<u>2'305'373.50</u>	<u>2'305'373.50</u>	<u>2'131'508.00</u>	<u>2'131'508.00</u>	<u>2'270'629.33</u>	<u>2'270'629.33</u>
48	Ausserordentlicher Ertrag						65'000.00
	<b>Ausserordentliches Ergebnis</b>						<b>65'000.00</b>
	<b>Gewinn / Verlust</b>					<b>65'000.00</b>	
						<u>65'000.00</u>	<u>65'000.00</u>
	<b>Gesamtergebnis Erfolgsrechnung</b>	<b>2'127'810.30</b>	<b>2'305'373.50</b>	<b>2'102'795.00</b>	<b>2'131'508.00</b>	<b>2'114'254.82</b>	<b>2'335'629.33</b>
	<b>Gewinn / Verlust</b>	<b>177'563.20</b>		<b>28'713.00</b>		<b>221'374.51</b>	
		<u>2'305'373.50</u>	<u>2'305'373.50</u>	<u>2'131'508.00</u>	<u>2'131'508.00</u>	<u>2'335'629.33</u>	<u>2'335'629.33</u>

## 2.2 ERFOLGSRECHNUNG - Zusammenzug nach Funktionen

	Rechnung 2019		Budget 2019		Rechnung 2018	
	Aufwand	Ertrag	Aufwand	Ertrag	Aufwand	Ertrag
<b>0 Allgemeine Verwaltung</b>	<b>403'716.47</b>	<b>168'166.95</b>	<b>408'750</b>	<b>161'900</b>	<b>369'848.98</b>	<b>176'490.30</b>
Netto Aufwand		235'549.52		246'850		193'358.68
<b>1 Öffentliche Ordnung</b>	<b>86'083.88</b>	<b>31'486.70</b>	<b>82'100</b>	<b>19'000</b>	<b>72'553.30</b>	<b>45'287.35</b>
Netto Aufwand		54'597.18		63'100		27'265.95
<b>2 Bildung</b>	<b>956'708.22</b>	<b>227'352.20</b>	<b>954'800</b>	<b>226'291</b>	<b>900'054.26</b>	<b>94'884.85</b>
Netto Aufwand		729'356.02		728'509		805'169.41
<b>3 Kultur, Sport und Freizeit</b>	<b>30'692.80</b>	<b>300.00</b>	<b>42'300</b>	<b>2'000</b>	<b>29'478.51</b>	<b>204.35</b>
Netto Aufwand		30'392.80		40'300		29'274.16
<b>4 Gesundheit</b>	<b>130'413.43</b>	<b>0.00</b>	<b>131'700</b>	<b>0</b>	<b>114'479.08</b>	<b>1'987.10</b>
Netto Aufwand		130'413.43		131'700		112'491.98
<b>5 Soziale Sicherheit</b>	<b>36'943.05</b>	<b>11'059.65</b>	<b>38'200</b>	<b>6'600</b>	<b>46'727.95</b>	<b>71'064.40</b>
Netto Aufwand		25'883		31'600		
Netto Ertrag					24'336.45	
<b>6 Verkehr</b>	<b>183'953.46</b>	<b>474.00</b>	<b>148'700</b>	<b>0</b>	<b>168'814.75</b>	<b>240.00</b>
Netto Aufwand		183'479.46		148'700		168'574.75
<b>7 Umweltschutz, Raumordnung</b>	<b>190'906.81</b>	<b>153'368.99</b>	<b>184'575</b>	<b>144'445</b>	<b>188'897.92</b>	<b>158'523.94</b>
Netto Aufwand		37'537.82		40'130		30'373.98
<b>8 Volkswirtschaft</b>	<b>72'224.25</b>	<b>44'038.69</b>	<b>76'420</b>	<b>43'300</b>	<b>185'973.45</b>	<b>63'643.62</b>
Netto Aufwand		28'185.56		33'120		122'329.83
<b>9 Finanzen und Steuern</b>	<b>46'039.96</b>	<b>1'678'998.35</b>	<b>47'550</b>	<b>1'537'832</b>	<b>46'382.87</b>	<b>1'732'259.67</b>
Netto Ertrag	1'632'958.39		1'490'282		1'685'876.80	
<b>Total Aufwand</b>	<b>2'137'682.33</b>		<b>2'115'095</b>		<b>2'123'211.07</b>	
<b>Total Ertrag</b>		<b>2'315'245.53</b>		<b>2'141'368</b>		<b>2'344'585.58</b>
<b>AUFWANDSÜBERSCHUSS</b>						
<b>ERTRAGSÜBERSCHUSS</b>		<b>177'563.20</b>		<b>26'273</b>		<b>221'374.51</b>

**Investitionsrechnung nach Arten**

Kto-No	Bezeichnung	Rechnung 2019		Voranschlag 2019		Rechnung 2018	
		Ausgaben	Einnahmen	Ausgaben	Einnahmen	Ausgaben	Einnahmen
50	Sachanlagen Verwaltungsvermögen	607'223.09		760'000.00		1'520'169.65	
			607'223.09		760'000.00		1'520'169.65
61	Rückerstattungen		15'436.85				
		15'436.85					
63	Investitionsbeiträge für eigene Rechnung		123'093.53				148'577.48
		123'093.53				148'577.48	

## Erfolgsrechnung

Kto-No	Bezeichnung	Rechnung 2019		Budget 2019		Rechnung 2018	
		Aufwand	Ertrag	Aufwand	Ertrag	Aufwand	Ertrag
<b>0</b>	<b>ALLGEMEINE VERWALTUNG</b>	<b>403'716.47</b>	<b>168'166.95</b>	<b>408'750.00</b>	<b>161'900.00</b>	<b>369'848.98</b>	<b>176'490.30</b>
			<b>235'549.52</b>		<b>246'850.00</b>		<b>193'358.68</b>
<b>011</b>	<b>Legislative</b>						
<b>0110</b>	<b>Legislative</b>	<b>11'477.30</b>		<b>11'500.00</b>		<b>11'242.96</b>	
			<b>11'477.30</b>		<b>11'500.00</b>		<b>11'242.96</b>
3000.00	Wahlbüro	1'125.00		900.00		1'140.00	
3000.01	Geschäftsprüfungskommission	440.00		1'100.00		1'280.00	
3010.00	Entschädigungen / Taggelder	802.50		1'000.00		990.00	
3102.00	Drucksachen, Publikationen	162.35		500.00		415.51	
3102.01	Publikationsorgan	4'899.05		4'600.00		4'600.05	
3130.00	Dienstleistungen Dritter	2'584.00		3'000.00		2'584.80	
3130.01	Porti für Abstimmungen/Wahlen			100.00			
3170.00	Reisekosten und Spesen	67.20		100.00		82.60	
3170.01	Repräsentationen	1'397.20					
3636.00	Beiträge an private Organisationen ohne Erwerbszweck			200.00		150.00	
<b>012</b>	<b>Exekutive</b>						
<b>0120</b>	<b>Exekutive</b>	<b>59'173.49</b>		<b>58'000.00</b>		<b>52'366.70</b>	
			<b>59'173.49</b>		<b>58'000.00</b>		<b>52'366.70</b>
3000.00	Fixum Gemeindevorstand	20'500.00		21'000.00		20'500.00	
3000.01	Entschädigung / Sitzungsgeld	15'695.00		17'000.00		16'550.00	
3000.10	Kommissionen	6'681.90		3'000.00		690.00	
3050.00	AG-Beiträge AHV, IV, EO, ALV	3'289.70		3'500.00		2'611.85	
3053.00	AG-Beiträge an Unfallversicherungen			600.00			
3102.00	Drucksachen, Publikationen	561.85		500.00		123.05	
3132.00	Honorare externe Berater	810.00		1'000.00			
3134.00	Haftpflichtversicherung	1'165.50		1'200.00		1'165.50	
3170.00	Reisekosten und Spesen	939.60		500.00		584.40	
3170.01	Repräsentationen	7'325.10		8'000.00		8'518.35	
3199.00	Versch. Sachaufwand	1'799.30		1'000.00		1'360.85	
3636.00	Beiträge an private Organisationen	380.00		400.00		250.00	
3900.00	Interne Verrechnung Kopien	25.54		300.00			
3910.00	Interne Verrechnung					12.70	
<b>021</b>	<b>Gemeindeverwaltung</b>						
<b>0210</b>	<b>Gemeindeverwaltung</b>	<b>279'863.45</b>	<b>160'791.80</b>	<b>279'950.00</b>	<b>155'900.00</b>	<b>261'327.80</b>	<b>165'492.33</b>
			<b>119'071.65</b>		<b>124'050.00</b>		<b>95'835.47</b>
3010.00	Löhne Verwaltungspersonal	190'703.80		193'000.00		180'139.90	
3050.00	AG-Beiträge AHV, IV, EO, ALV	15'217.55		17'000.00		12'769.40	
3052.00	AG-Beiträge an Pensionskassen	11'604.00		11'000.00		12'030.35	
3053.00	AG-Beiträge an Unfallversicherungen	1'731.60		1'500.00		1'596.75	
3055.00	AG-Beiträge an Krankentaggeld	1'523.75		1'600.00		1'513.90	
3090.00	Aus- und Weiterbildung des Personals	2'298.10		1'500.00			
3099.00	Übriger Personalaufwand	2'156.15		500.00		1'200.00	
3100.00	Büromaterial	2'502.95		3'000.00		1'213.45	
3102.00	Drucksachen, Publikationen	2'050.67		3'000.00		2'360.73	
3110.00	Anschaffung Büromobiliar, Maschinen	1'752.80		1'000.00		1'924.35	
3113.00	Anschaffung Hardware	2'716.75		2'000.00		979.00	
3130.00	Dienstleistungen Dritter	2'343.09		5'000.00		7'604.56	
3130.01	Telefon	2'216.55		2'000.00		3'300.70	
3130.02	Porti	3'128.60		3'000.00		3'382.45	
3130.03	Spesen Bank-/ Postkonti	862.65		900.00		358.45	

## Erfolgsrechnung

Kto-No	Bezeichnung	Rechnung 2019		Budget 2019		Rechnung 2018	
		Aufwand	Ertrag	Aufwand	Ertrag	Aufwand	Ertrag
3133.00	Server - und Softwarekosten	20'495.30		22'000.00		17'781.65	
3133.01	Kostenanteil EDV - Amt f. Informatik	2'367.80		700.00		2'940.60	
3133.02	Hosting und Websitekosten	678.30		500.00		403.10	
3134.00	Sachversicherungsprämien	956.55		500.00		476.55	
3150.00	Unterhalt Büromobiliar, Büromaschinen	3'708.10		3'000.00		4'027.00	
3158.00	Wartung Software	3'696.80		2'000.00			
3162.00	Miete Bürogeräte (Kopiergeräte)	1'395.80		1'500.00		1'395.80	
3170.00	Reisekosten und Spesen	423.45		500.00		633.45	
3199.00	Übriger Betriebsaufwand	4.54		300.00		168.66	
3636.00	Beiträge an private Institutionen	235.00		350.00		435.00	
3930.00	Interne Verrechnung Betriebskosten	3'092.80		2'600.00		2'692.00	
4210.00	Gebühren für Amtshandlungen		2'032.85		1'500.00		3'003.45
4210.01	Mahngebühren		193.80		300.00		929.30
4260.00	Rückerstattungen Dritter		7'521.95		3'000.00		8'676.66
4270.00	Ordnungsbussen						2'000.00
4611.01	Entschädigung AHV-Zweigstelle		985.60		900.00		977.20
4611.02	Einzug Mofagebühren		109.00		100.00		173.00
4612.00	Einzugsprovisionen		2'401.02		2'500.00		2'341.18
4612.01	Entschädigung Kanzleiführung		145'214.00		145'000.00		145'214.00
4900.00	Interne Verrechnung Kopien		2'333.58				1'785.40
4910.00	Interne Verrechnung Dienstleistungen				2'600.00		392.14
<b>022</b>	<b>Bauverwaltung</b>						
<b>0220</b>	<b>Bauverwaltung</b>	<b>1'065.00</b>	<b>3'684.85</b>	<b>3'000.00</b>	<b>3'000.00</b>	<b>2'949.40</b>	<b>4'929.77</b>
		<b>2'619.85</b>				<b>1'980.37</b>	
3000.00	Löhne Baubehörde	1'065.00		1'000.00		2'145.00	
3090.00	Aus- und Weiterbildung			1'000.00			
3100.00	Büromaterial			300.00			
3102.00	Drucksachen, Publikationen			500.00		149.90	
3130.00	Dienstleistungen Dritter					654.50	
3636.00	Beiträge an private Institutionen			200.00			
4210.01	Baubewilligungsgebühren		3'684.85		3'000.00		4'929.77
<b>029</b>	<b>Verwaltungsliegenschaften</b>						
<b>0290</b>	<b>Verwaltungsliegenschaften</b>	<b>52'137.23</b>	<b>3'690.30</b>	<b>56'300.00</b>	<b>3'000.00</b>	<b>41'962.12</b>	<b>6'068.20</b>
			<b>48'446.93</b>		<b>53'300.00</b>		<b>35'893.92</b>
3010.00	Löhne Betriebspersonal	3'036.10		3'600.00		2'688.70	
3050.00	AG-Beiträge AHV, IV, EO, ALV	259.90		280.00		182.05	
3052.00	AG-Beiträge an Pensionskassen	59.95		50.00		62.25	
3053.00	AG-Beiträge an Unfallversicherungen	20.80		40.00		22.70	
3055.00	AG-Beiträge an Krankentaggeld	29.00		30.00		24.70	
3101.00	Betriebs- und Verbrauchsmaterial	394.00		500.00		529.32	
3110.00	Anschaffung Mobiliar			1'000.00			
3111.00	Anschaffung Maschinen, Geräte,	5'063.15		3'000.00		827.30	
3120.01	Wasser, Energie, Abfall	88.00		500.00		177.00	
3120.02	Heizung			1'800.00			
3134.00	Sachversicherungsprämien	2'936.73		3'500.00		1'506.10	
3144.00	Unterhalt Hochbauten, Gebäude	11'023.80		12'000.00		7'008.20	
3151.00	Unterhalt Mobilien			1'000.00		108.80	
3199.00	Übriger Betriebsaufwand			50.00			
3300.40	Planmässige Abschr. Hochbauten VV	26'133.00		26'150.00		26'133.00	
3930.	Interne Verrechnung Betriebskosten	3'092.80		2'800.00		2'692.00	
4260.00	Rückerstattungen Dritter		230.30				1'408.20
4470.00	Liegenschaftserträge VV		3'460.00		3'000.00		4'660.00



## Erfolgsrechnung

Kto-No	Bezeichnung	Rechnung 2019		Budget 2019		Rechnung 2018	
		Aufwand	Ertrag	Aufwand	Ertrag	Aufwand	Ertrag
<b>1</b>	<b>ÖFFENTLICHE ORDNUNG UND SICHERHEIT VERTEIDIGUNG</b>	<b>86'083.88</b>	<b>31'486.70</b>	<b>82'100.00</b>	<b>19'000.00</b>	<b>72'553.30</b>	<b>45'287.35</b>
			<b>54'597.18</b>		<b>63'100.00</b>		<b>27'265.95</b>
<b>140</b>	<b>Allgemeines Rechtswesen</b>						
<b>1400</b>	<b>Allgemeines Rechtswesen</b>	<b>38'299.60</b>	<b>6'476.00</b>	<b>39'000.00</b>		<b>34'664.00</b>	<b>8'150.00</b>
			<b>31'823.60</b>		<b>39'000.00</b>		<b>26'514.00</b>
3611.00	Amtliche Schätzungen	3'073.60		3'000.00			
3612.00	Beiträge Berufsbeistandschaft	35'226.00		35'000.00		34'066.00	
3612.01	Grundbuchgebühren			1'000.00		598.00	
4260.01	Rückerstattungen Dritter Rechtspflege		6'476.00				8'150.00
<b>1406</b>	<b>Regionales Zivilstandsamt</b>	<b>5'316.00</b>	<b>660.00</b>	<b>5'300.00</b>		<b>4'815.00</b>	<b>1'967.50</b>
			<b>4'656.00</b>		<b>5'300.00</b>		<b>2'847.50</b>
3612.00	Regionales Zivilstandsamt	5'316.00		5'300.00		4'815.00	
4260.00	Rückerstattungen		660.00				1'967.50
<b>1407</b>	<b>Regionales Betreibungsamt</b>		<b>5'254.00</b>		<b>1'000.00</b>		<b>5'367.50</b>
		<b>5'254.00</b>		<b>1'000.00</b>		<b>5'367.50</b>	
4260.00	Rückerstattungen		5'254.00		1'000.00		5'367.50
<b>150</b>	<b>Feuerwehr</b>						
<b>1500</b>	<b>Feuerwehr</b>	<b>21'066.05</b>	<b>14'300.90</b>	<b>18'300.00</b>	<b>16'000.00</b>	<b>16'815.00</b>	<b>15'283.05</b>
			<b>6'765.15</b>		<b>2'300.00</b>		<b>1'531.95</b>
3130.00	Einsatzkosten	3'730.00					
3134.00	Einsatzkostenversicherung	316.05		300.00		315.00	
3611.00	Brandschutzkontrollen	520.00		1'500.00			
3612.00	Beitrag Feuerwehr Thusis	16'500.00		16'500.00		16'500.00	
4200.00	Feuerwehrpflichtersatz		14'300.90		16'000.00		15'283.05
<b>161</b>	<b>Militärische Verteidigung</b>						
<b>1610</b>	<b>Militärische Verteidigung</b>	<b>14'890.30</b>		<b>7'500.00</b>			
			<b>14'890.30</b>		<b>7'500.00</b>		
3612.01	Beitrag Schiessanlage Rheinau	14'890.30		7'500.00			
<b>162</b>	<b>Zivile Verteidigung</b>						
<b>1620</b>	<b>Zivilschutz</b>	<b>6'511.93</b>	<b>4'795.80</b>	<b>6'000.00</b>	<b>2'000.00</b>	<b>6'409.30</b>	<b>4'669.30</b>
			<b>1'716.13</b>		<b>4'000.00</b>		<b>1'740.00</b>
3010.00	Löhne Betriebspersonal	600.00				360.00	
3090.00	Kurse und Übungen	3'123.25		3'000.00		3'005.90	
3120.01	Energie, Wasser	916.00		1'000.00		285.00	
3130.00	Dienstleistungen Dritter					1'200.00	
3130.01	Telefon / Funk	1'200.00		1'200.00		116.00	
3134.00	Sachversicherungsprämien	200.13		300.00		469.15	
3144.00	Unterhalt Sirenenanlage	472.55		500.00		463.40	
3144.01	Baulicher Unterhalt					509.85	
4501.00	Entnahme aus Fonds		4'795.80		2'000.00		4'669.30
<b>1621</b>	<b>Ziviler Gemeindeführungsstab</b>			<b>6'000.00</b>		<b>9'850.00</b>	<b>9'850.00</b>
					<b>6'000.00</b>		
3000.00	Gemeindeführungsstab			1'000.00			
3130.00	Dienstleistungen Dritter			5'000.00		9'850.00	
4501.00	Entnahme aus Fonds						4'925.00
4611.00	Beitrag Kanton						4'925.00

## Erfolgsrechnung

Kto-No	Bezeichnung	Rechnung 2019		Budget 2019		Rechnung 2018	
		Aufwand	Ertrag	Aufwand	Ertrag	Aufwand	Ertrag
<b>2</b>	<b>BILDUNG</b>	<b>956'708.22</b>	<b>227'352.20</b>	<b>954'800.00</b>	<b>226'291.00</b>	<b>900'054.26</b>	<b>94'884.85</b>
			<b>729'356.02</b>		<b>728'509.00</b>		<b>805'169.41</b>
<b>211</b>	<b>Eingangsstufe</b>						
<b>2110</b>	<b>Kindergarten</b>	<b>114'150.78</b>	<b>25'966.30</b>	<b>111'000.00</b>	<b>25'400.00</b>	<b>107'547.40</b>	<b>27'307.65</b>
			<b>88'184.48</b>		<b>85'600.00</b>		<b>80'239.75</b>
3020.00	Löhne Lehrpersonen	92'981.70		90'000.00		88'276.65	
3050.00	AG-Beiträge AHV, IV, EO, ALV	7'524.25		8'000.00		6'223.45	
3052.00	AG-Beiträge an Pensionskassen	4'742.40		3'000.00		4'695.20	
3053.00	AG-Beiträge an Unfallversicherungen	807.45		500.00		717.45	
3055.00	AG-Beiträge an Krankentaggeld	894.45		800.00		849.05	
3090.00	Aus- und Weiterbildungen	764.50		1'800.00		320.00	
3104.00	Lehrmittel	621.60		250.00		317.36	
3109.00	Schul- und Verbrauchsmaterial	1'852.70		2'500.00		2'453.34	
3110.00	Anschaffung Mobiliar und Geräte	168.55				608.50	
3111.00	Anschaffung Geräte			500.00			
3130.00	Dienstleistungen Dritter					420.00	
3130.01	Telefon	150.00					
3151.00	Unterhalt Maschinen, Geräte			300.00			
3170.00	Reisekosten und Spesen	150.00		500.00			
3171.00	Schulreisen, Exkursionen, Lager	2'451.40		2'500.00		2'333.40	
3614.00	Schulgelder	720.00					
3910.00	Interne Verrechnung Dienstleistungen	321.78		350.00		333.00	
4260.00	Rückerstattungen Dritter		1'258.80		1'000.00		955.00
4611.00	Entschädigung Kanton		19'005.10		18'600.00		20'079.00
4611.02	Entschäd. Kanton sonderpäd. Angebot		5'702.40		5'800.00		6'273.65
<b>212</b>	<b>Primarstufe</b>						
<b>2120</b>	<b>Primarstufe</b>	<b>384'548.56</b>	<b>48'321.10</b>	<b>389'700.00</b>	<b>47'000.00</b>	<b>351'818.58</b>	<b>36'962.35</b>
			<b>336'227.46</b>		<b>342'700.00</b>		<b>314'856.23</b>
3020.00	Löhne Lehrpersonen	314'355.80		305'000.00		282'099.65	
3020.01	Entschädigung Aufgabenhilfe	2'094.00		2'300.00		1'039.50	
3050.00	AG-Beiträge AHV, IV, EO, ALV	27'343.45		28'000.00		20'225.35	
3052.00	AG-Beiträge an Pensionskassen	19'587.80		20'000.00		21'882.30	
3053.00	AG-Beiträge an Unfallversicherungen	2'938.30		2'000.00		2'538.25	
3055.00	AG-Beiträge an Krankentaggeld	2'910.10		2'900.00		2'720.25	
3090.00	Aus- und Weiterbildungen	2'270.35		3'600.00		1'944.35	
3091.00	Personalwerbung			500.00			
3104.00	Lehrmittel	4'042.70		7'000.00		6'046.90	
3109.00	Schul- und Verbrauchsmaterial	4'341.90		5'500.00		4'209.27	
3109.01	Material Werken u. Handarbeit	1'405.40		3'500.00		2'858.25	
3111.00	Anschaffung Geräte	47.40		1'000.00		418.48	
3130.01	Telefon	450.00					
3130.02	Dienstleistungen Dritter			600.00		1'240.00	
3151.00	Unterhalt Geräte			1'400.00		149.35	
3170.00	Reisekosten und Spesen	450.00		500.00			
3171.00	Exkursionen, Lager	998.30		1'500.00		711.28	
3612.00	Schulgeldbeiträge					1'950.00	
3900.00	Interne Verrechnung Kopien	1'313.06		4'400.00			
3910.00	Interne Verrechnung					1'785.40	
4260.00	Rückerstattungen Dritter		2'153.60		1'000.00		
4611.00	Entschädigungen Kanton		34'994.90		35'000.00		28'161.00
4611.02	Entschäd. Kanton sonderpäd. Angebot		11'172.60		11'000.00		8'801.35

## Erfolgsrechnung

Kto-No	Bezeichnung	Rechnung 2019		Budget 2019		Rechnung 2018	
		Aufwand	Ertrag	Aufwand	Ertrag	Aufwand	Ertrag
<b>213</b>	<b>Oberstufe / Sekundarstufe I</b>						
<b>2130</b>	<b>Oberstufe / Sekundarstufe I</b>	<b>194'500.00</b>		<b>205'000.00</b>		<b>195'450.00</b>	
			<b>194'500.00</b>		<b>205'000.00</b>		<b>195'450.00</b>
3612.00	Schulgelder Oberstufe	194'500.00		205'000.00		195'450.00	
<b>214</b>	<b>Musikschulen</b>						
<b>2140</b>	<b>Musikschulen</b>	<b>12'901.15</b>		<b>19'000.00</b>		<b>19'002.70</b>	
			<b>12'901.15</b>		<b>19'000.00</b>		<b>19'002.70</b>
3612.00	Beitrag Musikschulen	12'901.15		19'000.00		19'002.70	
<b>217</b>	<b>Schulliegenschaften</b>						
<b>2170</b>	<b>Schulliegenschaften</b>	<b>149'600.78</b>	<b>7'739.80</b>	<b>135'350.00</b>	<b>6'400.00</b>	<b>136'724.69</b>	<b>5'884.00</b>
			<b>141'860.98</b>		<b>128'950.00</b>		<b>130'840.69</b>
3010.00	Löhne	27'325.10		28'000.00		23'118.65	
3050.00	AG-Beiträge AHV, IV, EO, ALV	2'241.15		2'300.00		1'629.70	
3052.00	AG-Beiträge an Pensionskassen	489.80		1'000.00		547.50	
3053.00	AG-Beiträge an Unfallversicherungen	202.75		200.00		207.65	
3055.00	AG-Beiträge an Krankentaggeld	268.20		250.00		222.30	
3101.00	Betriebs- und Verbrauchsmaterial	3'547.64		3'000.00		2'672.20	
3110.00	Anschaffung Mobiliar	58.95		1'000.00		6'001.70	
3111.00	Anschaffung Maschinen u. Geräte	1'468.15				791.60	
3120.01	Wasser, Energie, Heizung, Abfall	31'003.50		28'000.00		26'926.75	
3130.00	Dienstleistungen Dritter	1'479.95				2'174.49	
3134.00	Sachversicherungsprämien	3'126.34		1'500.00		2'630.30	
3144.00	Baul. Unterhalt Schulliegenschaften	17'981.30		12'000.00		8'834.45	
3150.00	Unterhalt Mobiliar und Geräte	929.95		500.00		1'309.40	
3300.40	Planm. Abschr. Hochbauten VV	59'028.00		57'000.00		59'028.00	
3910.00	Interne Verrech. Dienstleistungen	450.00		200.00			
3990.00	übrige interne Verrechnungen			400.00		630.00	
4240.00	Benützungsgebühren		700.00		1'000.00		500.00
4260.00	Rückerstattung Dritter		854.20				
4930.00	Interne Verrechnung Heizung/Energie		6'185.60		5'400.00		5'384.00
<b>219</b>	<b>Volksschule Übriges</b>						
<b>2190</b>	<b>Schulleitung und Schulverwaltung</b>	<b>50'195.00</b>	<b>16'875.00</b>	<b>46'000.00</b>	<b>17'000.00</b>	<b>50'189.69</b>	<b>16'993.60</b>
			<b>33'320.00</b>		<b>29'000.00</b>		<b>33'196.09</b>
3000.00	Schulrat	2'755.00		3'000.00		3'570.00	
3010.01	Löhne Schulleitung	30'967.95		27'000.00		26'981.50	
3050.00	AG-Beiträge AHV, IV, EO, ALV	2'165.40		1'800.00		1'605.25	
3052.00	AG-Beiträge an Pensionskassen	2'143.95		1'000.00		2'646.60	
3053.00	AG-Beiträge an Unfallversicherungen	286.50		150.00		242.55	
3055.00	AG-Beiträge an Krankentaggeld	284.30		150.00		259.60	
3090.00	Aus- und Weiterbildung des Personals	1'150.30		300.00		2'621.90	
3099.00	Übriger Personalaufwand			300.00		200.00	
3100.00	Büromaterial	285.75		300.00		385.15	
3102.00	Drucksachen, Publikationen	876.20		300.00		372.20	
3111.00	Anschaffung Maschinen und Geräte			3'000.00			
3113.00	Anschaffung Hardware	4'585.85				4'690.70	
3130.00	Dienstleistungen Dritter	730.00				1'767.65	
3130.01	Telefon, Porti	380.70		1'500.00		1'788.45	
3133.00	Informatik-Nutzungsaufwand	888.50		1'000.00		896.95	
3153.00	Unterhalt Informatik	1'042.00		4'500.00		773.50	
3170.00	Reisekosten und Spesen					35.00	
3170.01	Repräsentationen	409.40		1'000.00		1'186.25	

**Erfolgsrechnung**

Kto-No	Bezeichnung	Rechnung 2019		Budget 2019		Rechnung 2018	
		Aufwand	Ertrag	Aufwand	Ertrag	Aufwand	Ertrag
3199.00	Übriger Betriebsaufwand	200.00		500.00			
3636.00	Beiträge an private Organisationen	370.00		200.00		120.00	
3910.00	Interne Verrechnung	673.20				46.44	
4260.00	Rückerstattung Dritter						1'918.60
4611.00	Entschädigung Kanton an Schulleitung		16'875.00		17'000.00		15'075.00
<b>2192</b>	<b>Volksschule Sonstiges</b>	<b>27'080.70</b>	<b>128'450.00</b>	<b>25'750.00</b>	<b>130'491.00</b>	<b>15'529.90</b>	<b>7'737.25</b>
		<b>101'369.30</b>		<b>104'741.00</b>			<b>7'792.65</b>
3010.01	Löhne Mittagstisch	13'813.40		12'500.00		5'967.40	
3050.00	AG-Beiträge AHV, IV, EO, ALV	1'168.85		800.00		440.05	
3053.00	Unfallversicherung Schüler	265.00		300.00		248.35	
3053.01	AG-Beiträge Unfallversicherung			50.00			
3130.00	Schülertransport	6'832.00		6'500.00		5'191.00	
3130.01	Telefon, Porti			600.00		355.50	
3130.02	Schülerverpflegung	4'762.85		5'000.00		3'005.25	
3199.00	Übriger Betriebsaufwand	238.60				322.35	
4260.00	Rückerstattungen				300.00		226.00
4260.02	Elternbeiträge Verpflegung		5'845.50		5'800.00		2'315.00
4611.00	Beiträge Kt. Schülertransport		1'495.00		1'500.00		1'644.50
4611.05	Beitrag Tagesstrukturen		718.50		2'500.00		535.75
4621.00	Beitrag Schullastenausgleich Kanton		120'391.00		120'391.00		3'016.00
<b>220</b>	<b>Sonderschulen</b>						
<b>2200</b>	<b>Sonderschulen</b>	<b>23'731.25</b>	<b>23'731.25</b>	<b>23'000.00</b>	<b>23'000.00</b>	<b>23'791.30</b>	<b>23'791.30</b>
3611.02	Heilpädagogischer Dienst GR	6'562.40		3'000.00		7'304.70	
3612.00	Beiträge Institutionen	7'665.00		12'000.00		7'665.00	
3636.01	Therapeutische Massnahmen	9'503.85		8'000.00		8'821.60	
<b>3</b>	<b>KULTUR, SPORT UND FREIZEIT, KIRCHE</b>	<b>30'692.80</b>	<b>300.00</b>	<b>42'300.00</b>	<b>2'000.00</b>	<b>29'478.51</b>	<b>204.35</b>
			<b>30'392.80</b>		<b>40'300.00</b>		<b>29'274.16</b>
<b>312</b>	<b>Denkmalpflege und Heimatschutz</b>						
<b>3120</b>	<b>Denkmalpflege und Heimatschutz</b>	<b>3'861.05</b>	<b>3'861.05</b>				
3130.00	Brunnensanierung	3'861.05					
<b>321</b>	<b>Bibliotheken</b>						
<b>3210</b>	<b>Bibliotheken</b>	<b>488.00</b>	<b>488.00</b>	<b>500.00</b>	<b>500.00</b>	<b>481.00</b>	<b>481.00</b>
3636.00	Beitrag Regionalbibliothek	488.00		500.00		481.00	
<b>322</b>	<b>Konzert und Theater</b>						
<b>3220</b>	<b>Konzert und Theater</b>	<b>1'500.00</b>	<b>1'500.00</b>	<b>2'000.00</b>	<b>2'000.00</b>	<b>1'000.00</b>	<b>1'000.00</b>
3636.00	Beiträge an private Organisationen	1'500.00		2'000.00		1'000.00	
<b>329</b>	<b>Kultur, übriges</b>						
<b>3290</b>	<b>Kultur, übriges</b>	<b>12'604.00</b>	<b>300.00</b>	<b>12'000.00</b>	<b>2'000.00</b>	<b>14'295.00</b>	<b>14'295.00</b>
			<b>12'304.00</b>		<b>10'000.00</b>		
3636.00	Beiträge an private Organisationen	1'200.00		500.00		3'300.00	
3636.02	Beitrag an offene Jugendarbeit	11'404.00		11'500.00		10'995.00	
4501.00	Entnahme aus Fonds		300.00		2'000.00		

## Erfolgsrechnung

Kto-No	Bezeichnung	Rechnung 2019		Budget 2019		Rechnung 2018	
		Aufwand	Ertrag	Aufwand	Ertrag	Aufwand	Ertrag
<b>341</b>	<b>Sport</b>						
<b>3410</b>	<b>Sport</b>	<b>250.00</b>		<b>500.00</b>		<b>400.00</b>	
			<b>250.00</b>		<b>500.00</b>		<b>400.00</b>
3636.00	Beiträge an Vereine	250.00		500.00		400.00	
<b>342</b>	<b>Freizeit</b>						
<b>3420</b>	<b>Freizeit</b>	<b>6'015.50</b>		<b>20'700.00</b>		<b>8'329.41</b>	<b>204.35</b>
			<b>6'015.50</b>		<b>20'700.00</b>		<b>8'125.06</b>
3141.00	Unterhalt Wanderwege / Feuerstellen			5'000.00		679.76	
3143.00	Unterhalt Spielplatz	565.40		1'000.00		350.00	
3199.00	übriger Betriebsaufwand			300.00		1'704.35	
3300.60	Abschr. Kinderspielplatz Masein	1'313.00		1'300.00		1'313.00	
3612.00	Beitrag Badi Thusis	4'047.10		12'000.00		4'072.30	
3636.00	Beiträge an private Organisationen			1'000.00			
3910.00	Interne Verrech. Dienstleistungen	90.00		100.00			
3990.00	übrige interne Verrechnungen					210.00	
4260.00	Rückerstattung Dritter						204.35
<b>350</b>	<b>Kirchen und religiöse Angelegenheiten</b>						
<b>3500</b>	<b>Kirchen und religiöse Angelegenheiten</b>	<b>5'974.25</b>		<b>6'600.00</b>		<b>4'973.10</b>	
			<b>5'974.25</b>		<b>6'600.00</b>		<b>4'973.10</b>
3010.00	Messmerlohn	1'000.00		1'000.00			
3134.00	Sachversicherungsprämie	91.25		100.00		90.10	
3144.00	Unterhalt Kirchturm und Geläute			500.00			
3300.40	Planmässige Abschr. Kirchturm	4'883.00		5'000.00		4'883.00	
<b>4</b>	<b>GESUNDHEIT</b>	<b>130'413.43</b>		<b>131'700.00</b>		<b>114'479.08</b>	<b>1'987.10</b>
			<b>130'413.43</b>		<b>131'700.00</b>		<b>112'491.98</b>
<b>411</b>	<b>Spitäler</b>						
<b>4110</b>	<b>Spitäler</b>	<b>62'113.68</b>		<b>72'500.00</b>		<b>65'597.63</b>	
			<b>62'113.68</b>		<b>72'500.00</b>		<b>65'597.63</b>
3612.00	Beitrag an Spital	16'460.45		23'000.00		16'164.79	
3612.01	GWL Spital	4'484.45		4'500.00		4'513.15	
3612.10	Fallbeiträge Spital Thusis	11'193.41		13'000.00		11'828.17	
3612.11	Fallbeiträge Spitäler	29'975.37		32'000.00		33'091.52	
<b>412</b>	<b>Kranken-, Alters- und Pflegeheime</b>						
<b>4120</b>	<b>Kranken-, Alters- und Pflegeheime</b>	<b>35'896.20</b>		<b>35'000.00</b>		<b>27'988.30</b>	
			<b>35'896.20</b>		<b>35'000.00</b>		<b>27'988.30</b>
3612.00	Fallbeiträge Pflegeheime	35'896.20		35'000.00		27'988.30	
<b>421</b>	<b>Ambulante Krankenpflege</b>						
<b>4210</b>	<b>Ambulante Krankenpflege</b>	<b>27'557.65</b>		<b>21'000.00</b>		<b>18'319.00</b>	<b>1'987.10</b>
			<b>27'557.65</b>		<b>21'000.00</b>		<b>16'331.90</b>
3612.00	Beiträge Spitex KVG	17'110.65		12'000.00		10'925.00	
3612.01	Defizitbeiträge Spitex	10'447.00		9'000.00		7'394.00	
4260.00	Rückerstattungen						1'987.10
<b>433</b>	<b>Schulgesundheitsdienst</b>						
<b>4330</b>	<b>Schulgesundheitsdienst</b>	<b>4'795.90</b>		<b>2'700.00</b>		<b>2'524.15</b>	
			<b>4'795.90</b>		<b>2'700.00</b>		<b>2'524.15</b>
3010.00	Löhne Personal	525.00					
3130.00	Dienstleistungen Dritter	4'270.90		2'700.00		2'524.15	

**Erfolgsrechnung**

Kto-No	Bezeichnung	Rechnung 2019		Budget 2019		Rechnung 2018	
		Aufwand	Ertrag	Aufwand	Ertrag	Aufwand	Ertrag
<b>490</b>	<b>Gesundheitswesen, übriges</b>						
<b>4900</b>	<b>Gesundheitswesen, übriges</b>	<b>50.00</b>		<b>500.00</b>		<b>50.00</b>	
			<b>50.00</b>		<b>500.00</b>		<b>50.00</b>
3636.	Beiträge private Organisationen	50.00		500.00		50.00	
<b>5</b>	<b>SOZIALE SICHERHEIT</b>	<b>36'943.05</b>	<b>11'059.65</b>	<b>38'200.00</b>	<b>6'600.00</b>	<b>46'727.95</b>	<b>71'064.40</b>
			<b>25'883.40</b>		<b>31'600.00</b>	<b>24'336.45</b>	
<b>543</b>	<b>Alimentenbevorschussung und -inkasso</b>						
<b>5430</b>	<b>Alimentenbevorschussung und -inkasso</b>	<b>6'600.00</b>	<b>6'600.00</b>	<b>6'600.00</b>	<b>6'600.00</b>	<b>6'600.00</b>	<b>19'200.00</b>
						<b>12'600.00</b>	
3637.00	Alimentenbevorschussung	6'600.00		6'600.00		6'600.00	
4260.00	Rückerstattungen Alimente		6'600.00		6'600.00		19'200.00
<b>545</b>	<b>Leistungen an Familien</b>						
<b>5450</b>	<b>Leistungen an Familien</b>	<b>802.00</b>		<b>1'300.00</b>		<b>944.00</b>	
			<b>802.00</b>		<b>1'300.00</b>		<b>944.00</b>
3636.00	Beiträge an private Organisationen	750.00		1'000.00		850.00	
3636.02	pro Juventute Elternbriefe	52.00		300.00		94.00	
<b>5451</b>	<b>Kinderkrippen und Kinderhorte</b>	<b>4'000.00</b>	<b>999.45</b>	<b>6'000.00</b>		<b>5'300.00</b>	<b>880.60</b>
			<b>3'000.55</b>		<b>6'000.00</b>		<b>4'419.40</b>
3612.00	Familienergänzende Kinderbetreuung	3'900.00		6'000.00		5'300.00	
3636.00	Beiträge an private Organisationen	100.00					
4260.00	Rückerstattungen		999.45				880.60
<b>572</b>	<b>Wirtschaftliche Hilfe</b>						
<b>5720</b>	<b>Gesetzliche wirtschaftliche Hilfe</b>	<b>4'908.00</b>	<b>3'460.20</b>	<b>3'500.00</b>		<b>13'980.90</b>	<b>49'441.40</b>
			<b>1'447.80</b>		<b>3'500.00</b>	<b>35'460.50</b>	
3636.00	Beiträge an private Organisationen	1'043.40		500.00		500.00	
3637.00	Materielle Hilfe Einwohner	3'864.60		3'000.00		13'480.90	
4260.00	Rückerstattung materielle Hilfe		3'460.20				10'794.40
4621.00	Soziallastenausgleich Kanton						38'647.00
<b>573</b>	<b>Asylwesen</b>						
<b>5730</b>	<b>Asylwesen</b>	<b>3'207.75</b>		<b>3'800.00</b>		<b>4'403.05</b>	
			<b>3'207.75</b>		<b>3'800.00</b>		<b>4'403.05</b>
3611.00	Beitrag Integrationsförderung	787.20		800.00		1'277.80	
3611.01	Beitrag Unterbringung UMA	2'420.55		3'000.00		3'125.25	
<b>579</b>	<b>Fürsorge, übriges</b>						
<b>5790</b>	<b>Fürsorge, übriges</b>	<b>17'425.30</b>		<b>17'000.00</b>		<b>15'500.00</b>	<b>1'542.40</b>
			<b>17'425.30</b>		<b>17'000.00</b>		<b>13'957.60</b>
3612.00	Beitrag Reg. Sozialdienst	17'087.00		17'000.00		15'500.00	
3637.01	Uebernahme Gesundheitskosten	338.30					
4260.00	Rückerstattungen						1'542.40

## Erfolgsrechnung

Kto-No	Bezeichnung	Rechnung 2019		Budget 2019		Rechnung 2018	
		Aufwand	Ertrag	Aufwand	Ertrag	Aufwand	Ertrag
<b>6</b>	<b>VERKEHR</b>	<b>183'953.46</b>	<b>474.00</b>	<b>148'700.00</b>		<b>168'814.75</b>	<b>240.00</b>
			<b>183'479.46</b>		<b>148'700.00</b>		<b>168'574.75</b>
<b>615</b>	<b>Gemeindestrassen</b>						
<b>6150</b>	<b>Gemeindestrassen</b>	<b>180'691.46</b>	<b>460.00</b>	<b>145'200.00</b>		<b>165'527.75</b>	<b>240.00</b>
			<b>180'231.46</b>		<b>145'200.00</b>		<b>165'287.75</b>
3010.00	Löhne Betriebspersonal	21'592.50		16'000.00		21'610.00	
3050.00	AG-Beiträge AHV, IV, EO, ALV	181.90		200.00		136.75	
3053.00	AG-Beiträge an Unfallversicherungen			200.00			
3099.00	Übriger Personalaufwand					500.00	
3101.00	Betriebs- und Verbrauchsmaterial	1'853.10		1'000.00		1'201.10	
3111.00	Signalisation	27'232.30		500.00			
3111.01	Strassenleuchten	19'035.96		500.00		21'661.10	
3111.02	Anschaffung Geräte					3'325.50	
3120.00	Energie Strassenbeleuchtung	442.30		500.00		700.60	
3130.00	Dienstleistungen Dritter	200.00				260.50	
3130.01	Strassenreinigung	124.20		1'000.00			
3141.00	Unterhalt Strassen / Verkehrswege	14'120.75		30'000.00		18'949.05	
3141.01	Winterdienst	32'872.60		25'000.00		33'687.85	
3141.02	Unterhalt Strassenbeleuchtung			1'000.00			
3169.00	Parkplatzmieten	1'200.00				100.00	
3199.00	Übriger Betriebsaufwand	5'553.85		5'000.00		7'293.30	
3300.30	Planm. Abschreib. Tiefbauten VV	53'183.00		61'000.00		53'183.00	
3300.40	Planbare Abschr. Hochbauten (Leuchten)	2'739.00		2'800.00		2'739.00	
3910.00	Interne Verrechnung Dienstleistungen	360.00		500.00			
3990.00	Uebrigere Interne Verrechnungen					180.00	
4260.00	Rückerstattungen		460.00				240.00
<b>622</b>	<b>Regionalverkehr</b>						
<b>6220</b>	<b>Regionalverkehr</b>	<b>3'262.00</b>	<b>14.00</b>	<b>3'500.00</b>		<b>3'287.00</b>	
			<b>3'248.00</b>		<b>3'500.00</b>		<b>3'287.00</b>
3632.00	Beitrag Regionalbus	3'262.00		3'500.00		3'287.00	
4260.00	Rückerstattungen		14.00				
<b>7</b>	<b>UMWELTSCHUTZ UND RAUMORDNUNG</b>	<b>190'906.81</b>	<b>153'368.99</b>	<b>184'575.00</b>	<b>144'445.00</b>	<b>188'897.92</b>	<b>158'523.94</b>
			<b>37'537.82</b>		<b>40'130.00</b>		<b>30'373.98</b>
<b>710</b>	<b>Wasserversorgung</b>						
<b>7101</b>	<b>Wasserversorgung</b>	<b>40'993.53</b>	<b>40'993.53</b>	<b>43'350.00</b>	<b>43'350.00</b>	<b>42'477.60</b>	<b>42'477.60</b>
3010.00	Löhne Betriebspersonal	1'410.00		2'200.00		930.00	
3053.00	AG-Beiträge an Unfallversicherungen			20.00			
3111.00	Anschaffung Wassermesser	1'942.45		2'000.00		949.60	
3120.00	Energie Reservoir/Pumpwerke	1'497.40		1'300.00		1'023.75	
3130.00	Dienstleistungen Dritter	2'494.15		1'000.00		3'882.20	
3130.01	Telefon inkl. Alarmierung	165.95		400.00		158.00	
3134.00	Sachversicherungsprämien	14.45		80.00		74.60	
3143.00	Unterhalt Netz und Reservoir	23'336.88		30'000.00		28'484.99	
3192.00	Entschädigung Quellschutzzone	350.00		350.00		350.00	
3300.30	Planmässige Abschreibungen Tiefbau	6'293.00		2'000.00		2'129.00	
3612.00	Anteil Ueberwasser Gde. Flerden	3'489.25		4'000.00		4'495.46	
4120.00	Entschädigung Wasserbezüge		7'141.90		8'000.00		10'243.61
4240.00	Wassergebühren		12'720.50		13'000.00		12'943.80
4240.01	Zählermieten		4'260.05		4'000.00		4'250.70

**Erfolgsrechnung**

Kto-No	Bezeichnung	Rechnung 2019		Budget 2019		Rechnung 2018	
		Aufwand	Ertrag	Aufwand	Ertrag	Aufwand	Ertrag
4260.00	Rückerstattungen Dritter		4'148.00				4'457.50
4510.00	Entnahmen aus Spezialfinanzierung		12'677.76		18'290.00		10'534.03
4940.00	Verpflichtungsverzinsung		45.32		60.00		47.96
<b>720</b>	<b>Abwasserbeseitigung</b>						
<b>7201</b>	<b>Abwasserbeseitigung</b>	<b>59'867.20</b>	<b>59'867.20</b>	<b>59'620.00</b>	<b>59'620.00</b>	<b>63'513.76</b>	<b>63'513.76</b>
3010.00	Löhne Betriebspersonal	540.00		500.00			
3053.00	AG-Beiträge an Unfallversicherungen			20.00			
3131.00	Nachführung Leitungsplan			1'000.00		1'822.50	
3143.00	Unterhalt Netz	9'891.80		15'000.00		13'015.95	
3199.00	Diverser Betriebsaufwand			100.00			
3300.30	Planmässige Abschreibungen Tiefbau	2'061.00		3'000.00			
3510.00	Einlage in Spezialfinanzierung					3'714.21	
3614.00	Betriebsbeitrag ARA	47'374.40		40'000.00		44'961.10	
4240.00	ARA-Gebühren		46'888.00		50'000.00		51'109.20
4260.00	Rückerstattung Dritter						12'262.25
4510.00	Entnahme aus Spezialfinanzierung		12'823.68		9'420.00		
4940.00	Verpflichtungsverzinsung		155.52		200.00		142.31
<b>730</b>	<b>Abfallwirtschaft</b>						
<b>7300</b>	<b>Abfallwirtschaft</b>	<b>568.90</b>		<b>800.00</b>		<b>568.90</b>	
			<b>568.90</b>		<b>800.00</b>		<b>568.90</b>
3612.00	Tierkörperentsorgung	568.90		800.00		568.90	
<b>7301</b>	<b>Abfallwirtschaft</b>	<b>44'303.61</b>	<b>44'303.61</b>	<b>40'975.00</b>	<b>40'975.00</b>	<b>45'340.08</b>	<b>45'340.08</b>
3010.00	Löhne Betriebspersonal	1'155.00		2'000.00		1'265.00	
3053.00	AG-Beiträge an Unfallversicherungen			25.00			
3101.00	Betriebs- und Verbrauchsmaterial			200.00			
3111.01	Anschaffung Entsorgungsbehälter					7'497.90	
3130.00	Deponiearbeiten Dritter	2'500.45		3'000.00		2'841.19	
3130.01	Div. Dienstleistungen Dritter	2'962.60		1'500.00		1'647.40	
3140.10	Rekultivierung Deponie	2'622.65					
3149.00	Unterhalt Molok	2'282.85		800.00		30.00	
3199.00	Diverser Betriebsaufwand	114.00		200.00		8.40	
3300.30	Planbare Abschreibungen Tiefbau	4'092.00		4'000.00		4'092.00	
3612.00	AVM - Betriebsbeitrag	28'382.05		29'000.00		27'773.75	
3940.00	Interne Verzinsung	192.01		250.00		184.44	
4240.00	Gebindegebühren		23'731.50		26'000.00		24'915.50
4240.01	Grundgebühren		11'970.45		11'000.00		11'681.30
4260.00	Rückerstattungen Dritter		3'998.50		500.00		6'360.00
4510.00	Entnahme aus Spezialfinanzierung		3'643.16		2'075.00		1'363.28
4910.01	Interne Verrechnung		960.00		800.00		
4990.00	übrige interne Verrechnungen				600.00		1'020.00
<b>741</b>	<b>Gewässerverbauungen</b>						
<b>7410</b>	<b>Gewässerverbauungen</b>	<b>21'106.40</b>		<b>12'500.00</b>		<b>15'166.45</b>	
			<b>21'106.40</b>		<b>12'500.00</b>		<b>15'166.45</b>
3010.00	Löhne					375.00	
3142.00	Unterhalt Nollaverbauungen	226.10				1'252.80	
3142.01	Unterhalt Gewässer	8'388.30				1'046.65	
3300.30	Planbare Abschr. Bachverbauung	12'492.00		12'500.00		12'492.00	



## Erfolgsrechnung

Kto-No	Bezeichnung	Rechnung 2019		Budget 2019		Rechnung 2018	
		Aufwand	Ertrag	Aufwand	Ertrag	Aufwand	Ertrag
<b>750</b>	<b>Arten- und Landschaftsschutz</b>						
<b>7500</b>	<b>Arten- und Landschaftsschutz</b>			<b>300.00</b>			
						<b>300.00</b>	
3130.00	Dienstleistungen Dritter			200.00			
3636.00	Beiträge an priv. Organisationen			100.00			
<b>771</b>	<b>Friedhof und Bestattung</b>						
<b>7710</b>	<b>Friedhof und Bestattung</b>	<b>1'712.57</b>		<b>4'730.00</b>	<b>500.00</b>	<b>4'075.93</b>	<b>300.00</b>
			<b>1'712.57</b>		<b>4'230.00</b>		<b>3'775.93</b>
3010.00	Löhne Betriebspersonal	1'387.50		2'500.00		1'642.50	
3053.00	AG-Beiträge an Unfallversicherung			30.00			
3101.00	Betriebs- und Verbrauchsmaterial			50.00			
3109.00	Materialaufwand	32.30					
3130.00	Dienstleistungen Dritter			1'000.00		64.60	
3143.00	Unterhalt Friedhof	212.82		1'000.00		2'225.03	
3199.00	Diverser Betriebsaufwand	19.95		150.00		143.80	
3910.00	Interne Verrech. Dienstleistungen	60.00					
4240.00	Grabgebühren					500.00	300.00
<b>779</b>	<b>Umweltschutz, übriges</b>						
<b>7790</b>	<b>Umweltschutz, übriges</b>	<b>369.45</b>	<b>832.15</b>	<b>1'600.00</b>		<b>582.70</b>	<b>919.50</b>
		<b>462.70</b>			<b>1'600.00</b>	<b>336.80</b>	
3130.00	Dienstleistungen Dritter			800.00			
3140.00	Robidog	369.45		600.00		582.70	
3990.00	Interne Verrechnung			200.00			
4260.00	Rückerstattungen		832.15				919.50
<b>790</b>	<b>Raumordnung</b>						
<b>7900</b>	<b>Raumordnung</b>	<b>21'985.15</b>	<b>7'372.50</b>	<b>20'700.00</b>		<b>17'172.50</b>	<b>5'973.00</b>
			<b>14'612.65</b>		<b>20'700.00</b>		<b>11'199.50</b>
3130.00	Amtliche Vermessung			1'000.00			
3130.01	Dienstleistungen Dritter	5'518.15		3'500.00		538.50	
3612.00	Beiträge Regionalplanung	16'267.00		16'000.00		16'434.00	
3637.00	Beiträge	200.00		200.00		200.00	
4260.00	Rückerstattungen		7'372.50				5'973.00
<b>8</b>	<b>VOLKSWIRTSCHAFT</b>	<b>72'224.25</b>	<b>44'038.69</b>	<b>76'420.00</b>	<b>43'300.00</b>	<b>185'973.45</b>	<b>63'643.62</b>
			<b>28'185.56</b>		<b>33'120.00</b>		<b>122'329.83</b>
<b>811</b>	<b>Landwirtschaft</b>						
<b>8110</b>	<b>Landwirtschaft</b>	<b>1'176.15</b>		<b>1'270.00</b>		<b>1'363.95</b>	
			<b>1'176.15</b>		<b>1'270.00</b>		<b>1'363.95</b>
3000.00	Löhne	975.00		1'000.00		1'140.00	
3053.00	Arbeitgeberbeiträge Unfallversicherung			20.00			
3170.00	Spesen	89.90		100.00		108.20	
3199.00	Diverser Betriebsaufwand					4.50	
3611.01	Beitrag Betriebshelferdienst	111.25		150.00		111.25	
<b>820</b>	<b>Forstwirtschaft</b>						
<b>8200</b>	<b>Forstwirtschaft</b>	<b>65'929.50</b>	<b>41'953.59</b>	<b>70'200.00</b>	<b>42'800.00</b>	<b>132'183.20</b>	<b>62'721.77</b>
			<b>23'975.91</b>		<b>27'400.00</b>		<b>69'461.43</b>
3103.00	Fachliteratur, Abonnemente	150.00		200.00		150.00	
3130.00	Strassenunterhalt durch Dritte	1'957.35		500.00		150.00	
3130.10	Transport- und Verladekosten	3'126.25				2'028.45	
3130.20	Holzerntearbeiten durch Dritte	13'442.05		4'800.00			

## Erfolgsrechnung

Kto-No	Bezeichnung	Rechnung 2019		Budget 2019		Rechnung 2018	
		Aufwand	Ertrag	Aufwand	Ertrag	Aufwand	Ertrag
3199.00	Diverser Betriebsaufwand	2'947.25		400.00			
3612.00	Beitrag Forstbetrieb Thusis	40'362.60		60'000.00		126'313.75	
3612.01	Beitrag Wegkonsortium	2'800.00		2'800.00		2'800.00	
3612.02	Beitrag Selbsthilfefonds SELVA	1'144.00		1'500.00		741.00	
4240.01	Arbeiten für Gemeinde		1'088.77				3'381.28
4250.00	Erlös aus Holzverkäufen		23'038.17		24'000.00		48'910.54
4260.00	Zollrückerstattung Treibstoff		333.65		300.00		133.95
4611.01	Beitrag Verhütung Waldschäden		11'736.00		5'000.00		228.00
4611.02	Beitrag Schutzwald		5'757.00		13'500.00		10'068.00
<b>840</b>	<b>Tourismus</b>						
<b>8400</b>	<b>Tourismus</b>	<b>2'566.00</b>		<b>2'600.00</b>		<b>5'897.25</b>	
			<b>2'566.00</b>		<b>2'600.00</b>		<b>5'897.25</b>
3119.00	Mitfahrbänkli					3'402.75	
3612.00	Tourismusförderungsabgabe	2'466.00		2'500.00		2'434.50	
3636.00	Beiträge	100.00		100.00		60.00	
<b>850</b>	<b>Industrie, Gewerbe, Handel</b>		<b>120.00</b>				
			<b>120.00</b>				
<b>8500</b>	<b>Industrie, Gewerbe, Handel</b>		<b>120.00</b>				
			<b>120.00</b>				
4120.00	Gastwirtschaftsbewilligungen		120.00				
<b>890</b>	<b>Sonstige gewerbliche Betriebe</b>						
<b>8900</b>	<b>Sägerei</b>	<b>2'552.60</b>	<b>1'965.10</b>	<b>2'350.00</b>	<b>500.00</b>	<b>1'798.90</b>	<b>921.85</b>
			<b>587.50</b>		<b>1'850.00</b>		<b>877.05</b>
3010.00	Löhne	2'370.00		1'500.00		1'440.00	
3053.00	AG-Beiträge Unfallversicherung			50.00			
3120.00	Energieverbrauch	52.95		100.00		60.65	
3134.00	Sachversicherungsprämie	90.70		100.00		89.60	
3151.00	Unterhalt	38.95		500.00		208.65	
3199.00	Uebriger Betriebsaufwand			100.00			
4250.00	Sägetaxen		1'965.10		500.00		921.85
<b>8901</b>	<b>Gewerbliche Betriebe</b>					<b>44'730.15</b>	
							<b>44'730.15</b>
3635.00	Beitrag Breitband Swisscom					42'120.00	
3636.00	Beitrag private Organisation					2'610.15	
<b>9</b>	<b>FINANZEN UND STEUERN</b>	<b>46'039.96</b>	<b>1'678'998.35</b>	<b>47'550.00</b>	<b>1'537'832.00</b>	<b>46'382.87</b>	<b>1'732'259.67</b>
		<b>1'632'958.39</b>		<b>1'490'282.00</b>		<b>1'685'876.80</b>	
<b>910</b>	<b>Steuern</b>						
<b>9100</b>	<b>Allgemeine Gemeindesteuern</b>	<b>1'449.30</b>	<b>1'003'414.05</b>	<b>10'600.00</b>	<b>890'500.00</b>	<b>1'624.65</b>	<b>952'505.25</b>
		<b>1'001'964.75</b>		<b>879'900.00</b>		<b>950'880.60</b>	
3130.10	Dienstleistungen KSTV	1'289.00		600.00			
3181.00	Abschreibungen und Steuererlasse	160.30		10'000.00		1'624.65	
4000.00	Einkommenssteuern		813'929.20		770'000.00		809'303.20
4000.15	Steuern auf Kapitalabfindungen		21'440.00				13'021.00
4001.00	Vermögenssteuern		109'887.00		95'000.00		106'448.00
4002.00	Quellensteuern		14'642.40		10'000.00		8'443.70
4009.00	Liquidationsgewinnsteuern						276.00
4010.00	Steuern jur. Personen		41'728.95		15'000.00		14'553.35
4210.00	Mahngebühren		1'786.50		500.00		460.00

## Erfolgsrechnung

Kto-No	Bezeichnung	Rechnung 2019		Budget 2019		Rechnung 2018	
		Aufwand	Ertrag	Aufwand	Ertrag	Aufwand	Ertrag
<b>9101</b>	<b>Sondersteuern</b>	<b>270.00</b>	<b>111'845.30</b>	<b>500.00</b>	<b>94'000.00</b>	<b>1'530.00</b>	<b>145'026.90</b>
		<b>111'575.30</b>		<b>93'500.00</b>		<b>143'496.90</b>	
3130.10	KSTV - Veranlagung Grundstücksgewinn	270.00		500.00		1'530.00	
4021.00	Liegenschaftensteuer		89'293.00		85'000.00		88'526.00
4022.00	Grundstückgewinnsteuern		1'403.45		1'000.00		27'344.50
4023.00	Handänderungssteuer		16'271.40		5'000.00		25'187.00
4033.00	Hundesteuer		4'877.45		3'000.00		3'969.40
<b>930</b>	<b>Finanz- und Lastenausgleich</b>						
<b>9300</b>	<b>Finanz- und Lastenausgleich</b>		<b>498'752.00</b>		<b>498'752.00</b>		<b>502'225.00</b>
		<b>498'752.00</b>		<b>498'752.00</b>		<b>502'225.00</b>	
4621.	Beiträge Lastenausgleich Kanton		388'494.00		388'494.00		362'005.00
4621.01	Lastenausgleich befristet		110'258.00		110'258.00		140'220.00
<b>961</b>	<b>Zinsen</b>						
<b>9610</b>	<b>Zinsen</b>	<b>5'205.89</b>	<b>3'114.09</b>	<b>200.00</b>	<b>3'200.00</b>	<b>3'062.37</b>	<b>4'078.27</b>
			<b>2'091.80</b>	<b>3'000.00</b>		<b>1'015.90</b>	
3400.00	Zinsen flüssige Mittel	579.30				647.90	
3406.00	Verzinsung langfristige Finanzverbindlichkeiten	4'273.15				1'983.50	
3499.00	Skonti, Vergütungszinsen	152.60				240.70	
3940.00	Verpflichtungsverzinsung	200.84		200.00		190.27	
4400.00	Zinsen flüssige Mittel		16.53				16.53
4401.00	Verzugszinsen		2'905.55		3'000.00		3'877.30
4940.00	Verpflichtungsverzinsung		192.01		200.00		184.44
<b>963</b>	<b>Liegenschaften des Finanzvermögens</b>						
<b>9630</b>	<b>Liegenschaften des Finanzvermögens</b>	<b>26.75</b>	<b>980.00</b>	<b>50.00</b>	<b>880.00</b>	<b>33.50</b>	<b>910.00</b>
		<b>953.25</b>		<b>830.00</b>		<b>876.50</b>	
3134.00	Sachversicherungsprämie	26.75		50.00		33.50	
4430.20	Pachtzinse		980.00		880.00		910.00
<b>9631</b>	<b>Trinkwasserkraftwerk</b>	<b>39'088.02</b>	<b>60'892.91</b>	<b>36'200.00</b>	<b>50'500.00</b>	<b>40'132.35</b>	<b>62'514.25</b>
		<b>21'804.89</b>		<b>14'300.00</b>		<b>22'381.90</b>	
3130.00	Dienstleistungen Dritter	431.40		800.00		459.75	
3151.00	Unterhalt			2'000.00		247.30	
3441.00	Wertberichtigung Sachanlage	8'327.00		8'400.00		8'327.00	
3612.00	Anteil Flerden Stromverkauf	30'329.62		25'000.00		31'098.30	
4250.00	Stromverkauf Kleinkraftwerk		60'659.21		50'000.00		62'196.75
4260.00	Rückerstattungen		233.70		500.00		317.50
<b>969</b>	<b>Finanzvermögen, übriges</b>						
<b>9690</b>	<b>Finanzvermögen, übriges</b>						<b>65'000.00</b>
						<b>65'000.00</b>	
4840.00	Ausserord. Finanzerträge						65'000.00
<b>T O T A L</b>		<b>2'137'682.33</b>	<b>2'315'245.53</b>	<b>2'115'095.00</b>	<b>2'141'368.00</b>	<b>2'123'211.07</b>	<b>2'344'585.58</b>
<b>Gewinn / Verlust</b>		<b>177'563.20</b>		<b>26'273.00</b>		<b>221'374.51</b>	
		<b>2'315'245.53</b>	<b>2'315'245.53</b>	<b>2'141'368.00</b>	<b>2'141'368.00</b>	<b>2'344'585.58</b>	<b>2'344'585.58</b>

## Investitionsrechnung

Kto-No	Bezeichnung	Rechnung 2019		Voranschlag 2019		Rechnung 2018	
		Ausgaben	Einnahmen	Ausgaben	Einnahmen	Ausgaben	Einnahmen
<b>2</b>	<b>BILDUNG</b>					<b>1'230'473.59</b>	
							<b>1'230'473.59</b>
<b>21</b>	<b>Obligatorische Schule</b>						
<b>217</b>	<b>Schulliegenschaften</b>						
5040.01	Schulhaus Neu- und Umbau					1'230'473.59	
<b>6</b>	<b>VERKEHR</b>	<b>295'159.54</b>	<b>15'436.85</b>	<b>445'000.00</b>		<b>17'117.30</b>	
			<b>279'722.69</b>		<b>445'000.00</b>		<b>17'117.30</b>
<b>61</b>	<b>Strassenverkehr</b>						
<b>615</b>	<b>Gemeindestrassen</b>						
5010.00	Strassensanierungen	295'159.54		400'000.00		17'117.30	
5010.01	Strassenbeleuchtung			20'000.00			
5010.02	Strassenbezeichnungen			25'000.00			
6110.00	Rückerstattung Dritter		15'436.85				
<b>7</b>	<b>UMWELTSCHUTZ UND RAUMORDNUNG</b>	<b>312'063.55</b>	<b>123'093.53</b>	<b>315'000.00</b>		<b>272'578.76</b>	<b>148'577.48</b>
			<b>188'970.02</b>		<b>315'000.00</b>		<b>124'001.28</b>
<b>71</b>	<b>Wasserversorgung</b>						
<b>710</b>	<b>Wasserversorgung</b>						
5031.01	Sanierung Wasserversorgung	147'591.41		100'000.00		39'756.73	
5031.03	Ringleitung Cresta-Crestalunga	10'618.65				219'898.03	
6310.00	Subventionen Wasserleitungssanierung		36'675.13				19'987.00
6370.00	Anschlussgebühren		27'522.90				79'471.43
<b>72</b>	<b>Abwasserbeseitigung</b>						
<b>720</b>	<b>Abwasserbeseitigung</b>						
5032.01	Sanierungen Abwasserleitungen	107'942.99		100'000.00			
6370.00	Anschlussgebühren		58'895.50				49'119.05
<b>73</b>	<b>Abfallwirtschaft</b>						
<b>730</b>	<b>Abfallwirtschaft</b>						
5033.00	Deponie Runcs			10'000.00			
5043.00	Kehrichtsammelstellen			10'000.00			
<b>77</b>	<b>Übriger Umweltschutz</b>						
<b>771</b>	<b>Friedhof und Bestattung</b>						
5030.00	Friedhof			15'000.00			
<b>79</b>	<b>Raumordnung</b>						
<b>790</b>	<b>Raumordnung</b>						
5093.00	Revision Raumplanung	45'910.50		80'000.00		12'924.00	
<b>T O T A L</b>		<b>607'223.09</b>	<b>138'530.38</b>	<b>760'000.00</b>		<b>1'520'169.65</b>	<b>148'577.48</b>
<b>Gewinn / Verlust</b>			<b>468'692.71</b>		<b>760'000.00</b>		<b>1'371'592.17</b>
		<b>607'223.09</b>	<b>607'223.09</b>	<b>760'000.00</b>	<b>760'000.00</b>	<b>1'520'169.65</b>	<b>1'520'169.65</b>

## Bilanz 2019

Kto-No	Bezeichnung	Bilanz	Veränderung		Bilanz
		31.12.2018	Zunahme	Abnahme	31.12.2019
<b>1</b>	<b>AKTIVEN</b>	<b>5'836'932.31</b>	<b>773'757.25</b>	<b>335781.88</b>	<b>6'274'907.68</b>
<b>100</b>	<b>Flüssige Mittel und kurzfristige Geldanlagen</b>	<b>30'942.90</b>	<b>132'289.76</b>	<b>0.00</b>	<b>163'232.66</b>
<b>1000</b>	<b>Kasse</b>	<b>2'426.00</b>	<b>3'459.50</b>	<b>0.00</b>	<b>5'885.50</b>
<b>10000</b>	<b>Hauptkassen</b>	<b>2'426.00</b>	<b>3'459.50</b>	<b>0.00</b>	<b>5'885.50</b>
10000.01	Kassa	2'426.00	3'459.50	0.00	5'885.50
<b>1002</b>	<b>Bank</b>	<b>28'516.90</b>	<b>128'830.26</b>	<b>0.00</b>	<b>157'347.16</b>
<b>10020</b>	<b>Bankkontokorrente</b>	<b>11'989.62</b>	<b>128'813.73</b>	<b>0.00</b>	<b>140'803.35</b>
10020.01	GKB Kontokorrent	0.00	119'428.35	0.00	119'428.35
10020.02	Raiffeisenbank Kontokorrent	11'989.62	9'385.38	0.00	21'375.00
<b>10021</b>	<b>Weitere Bankkonten</b>	<b>16'527.28</b>	<b>16.53</b>	<b>0.00</b>	<b>16'543.81</b>
10021.01	Raiffeisenbank Sparkonto	16'527.28	16.53	0.00	16'543.81
<b>101</b>	<b>Forderungen</b>	<b>1'381'545.74</b>	<b>63'617.10</b>	<b>77'109.50</b>	<b>1'368'053.34</b>
<b>1010</b>	<b>Forderungen aus Lieferungen und Leistungen gegenüber Dritten</b>	<b>204'299.17</b>	<b>0.00</b>	<b>75'308.75</b>	<b>128'990.42</b>
<b>10100</b>	<b>Forderungen aus Lieferungen und Leistungen</b>	<b>204'178.29</b>	<b>0.00</b>	<b>75'187.87</b>	<b>128'990.42</b>
10100.01	Debitoren	102'070.44	0.00	68'652.02	33'418.42
10100.02	Guthaben Gemeindegebühren	102'107.85	0.00	6'535.85	95'572.00
<b>10101</b>	<b>Forderungen Verrechnungssteuer</b>	<b>120.88</b>	<b>0.00</b>	<b>120.88</b>	<b>0.00</b>
10101.01	Guthaben Verrechnungssteuer	120.88	0.00	120.88	0.00
<b>1011</b>	<b>Kontokorrente mit Dritten</b>	<b>29'452.22</b>	<b>13'287.30</b>	<b>1'559.00</b>	<b>41'180.52</b>
<b>10110</b>	<b>Kontokorrente mit Kanton und anderen Gemeinden</b>	<b>29'452.22</b>	<b>13'287.30</b>	<b>1'559.00</b>	<b>41'180.52</b>
10110.01	Kontokorrent Kanton (Host)	12'273.62	0.00	1'559.00	10'714.62
10110.02	Kontokorrent Kanton (abx)	17'178.60	13'287.30	0.00	30'465.90
<b>1012</b>	<b>Steuerforderungen</b>	<b>1'147'552.60</b>	<b>50'329.80</b>	<b>0.00</b>	<b>1'197'882.40</b>
<b>10120</b>	<b>Forderungen Gemeindesteuern</b>	<b>1'147'552.60</b>	<b>50'329.80</b>	<b>0.00</b>	<b>1'197'882.40</b>
10120.02	Steuerguthaben (abx)	1'147'552.60	50'329.80	0.00	1'197'882.40
<b>1019</b>	<b>Übrige Forderungen</b>	<b>241.75</b>	<b>0.00</b>	<b>241.75</b>	<b>0.00</b>
<b>10199</b>	<b>Übrige Forderungen</b>	<b>241.75</b>	<b>0.00</b>	<b>241.75</b>	<b>0.00</b>
10199.01	Guthaben Frankiermaschinen	241.75	0.00	241.75	0.00
<b>104</b>	<b>Aktive Rechnungsabgrenzungen</b>	<b>3'215.10</b>	<b>31'029.30</b>	<b>0.00</b>	<b>34'244.40</b>
<b>1040</b>	<b>Aktive Rechnungsabgrenzungen</b>	<b>3'215.10</b>	<b>31'029.30</b>	<b>0.00</b>	<b>34'244.40</b>
<b>10400</b>	<b>Aktive Rechnungsabgrenzungen</b>	<b>3'215.10</b>	<b>31'029.30</b>	<b>0.00</b>	<b>34'244.40</b>
10400.01	Aktive Rechnungsabgrenzung	3'215.10	31'029.30	0.00	34'244.40

**Bilanz 2019**

Kto-No	Bezeichnung	Bilanz	Veränderung		Bilanz
		31.12.2018	Zunahme	Abnahme	31.12.2019
<b>107</b>	<b>Langfristige Finanzanlagen</b>	<b>545'000.00</b>	<b>0.00</b>	<b>0.00</b>	<b>545'000.00</b>
<b>1070</b>	<b>Aktien und Anteilscheine</b>	<b>545'000.00</b>	<b>0.00</b>	<b>0.00</b>	<b>545'000.00</b>
<b>10702</b>	<b>Anteilscheine</b>	<b>545'000.00</b>	<b>0.00</b>	<b>0.00</b>	<b>545'000.00</b>
10702.01	Anteilscheine	545'000.00	0.00	0.00	545'000.00
<b>108</b>	<b>Sachanlagen Finanzvermögen</b>	<b>384'539.30</b>	<b>0.00</b>	<b>8'327.00</b>	<b>376'212.30</b>
<b>1080</b>	<b>Grundstücke Finanzvermögen</b>	<b>140'000.00</b>	<b>0.00</b>	<b>0.00</b>	<b>140'000.00</b>
<b>10800</b>	<b>Grundstücke Finanzvermögen</b>	<b>140'000.00</b>	<b>0.00</b>	<b>0.00</b>	<b>140'000.00</b>
10800.01	Grundstücke Finanzvermögen	140'000.00	0.00	0.00	140'000.00
<b>1084</b>	<b>Gebäude Finanzvermögen</b>	<b>28'000.00</b>	<b>0.00</b>	<b>0.00</b>	<b>28'000.00</b>
<b>10840</b>	<b>Gebäude Finanzvermögen</b>	<b>28'000.00</b>	<b>0.00</b>	<b>0.00</b>	<b>28'000.00</b>
10840.01	Gebäude Finanzvermögen	28'000.00	0.00	0.00	28'000.00
<b>1089</b>	<b>Übrige Sachanlagen Finanzvermögen</b>	<b>216'539.30</b>	<b>0.00</b>	<b>8'327.00</b>	<b>208'212.30</b>
<b>10890</b>	<b>Übrige Sachanlagen Finanzvermögen</b>	<b>216'539.30</b>	<b>0.00</b>	<b>8'327.00</b>	<b>208'212.30</b>
10890.01	Uebrige Sachanlagen Finanzvermögen	216'539.30	0.00	8'327.00	208'212.30
<b>140</b>	<b>Sachanlagen Verwaltungsvermögen</b>	<b>3'458'502.27</b>	<b>582'978.54</b>	<b>332'413.33</b>	<b>3'709'067.48</b>
<b>1401</b>	<b>Strassen / Verkehrswege</b>	<b>908'533.90</b>	<b>0.00</b>	<b>53'183.00</b>	<b>855'350.90</b>
<b>14010</b>	<b>Strassen / Verkehrswege</b>	<b>908'533.90</b>	<b>0.00</b>	<b>53'183.00</b>	<b>855'350.90</b>
14010.01	Strassen / Verkehrswege	1'118'332.90	0.00	0.00	1'118'332.90
14010.99	Wertberichtigung Strassen / Verkehrswege	-209'799.00	0.00	53'183.00	-262'982.00
<b>1402</b>	<b>Wasserbau</b>	<b>99'924.00</b>	<b>0.00</b>	<b>12'492.00</b>	<b>87'432.00</b>
<b>14020</b>	<b>Wasserbau</b>	<b>99'924.00</b>	<b>0.00</b>	<b>12'492.00</b>	<b>87'432.00</b>
14020.01	Wasserbau	149'900.00	0.00	0.00	149'900.00
14020.99	Wertberichtigung Wasserbau	-49'976.00	0.00	12'492.00	-62'468.00
<b>1403</b>	<b>Übrige Tiefbauten</b>	<b>44'710.00</b>	<b>303'255.85</b>	<b>12'446.00</b>	<b>335'519.85</b>
<b>14031</b>	<b>Wasserversorgung</b>	<b>11'986.00</b>	<b>254'208.36</b>	<b>6'293.00</b>	<b>259'901.36</b>
14031.01	Tiefbauten Wasserversorgung	19'192.00	254'208.36	0.00	273'400.36
14031.99	Wertberichtigung Tiefbau Wasserversorgung	-7'206.00	0.00	6'293.00	-13'499.00
<b>14032</b>	<b>Abwasserbeseitigung</b>	<b>0.00</b>	<b>49'047.49</b>	<b>2'061.00</b>	<b>46'986.49</b>
14032.01	Tiefbauten Abwasser	10'513.00	49'047.49	0.00	59'560.49
14032.99	Wertberichtigung Tiefbauten Abwasser	-10'513.00	0.00	2'061.00	-12'574.00
<b>14033</b>	<b>Abfallwirtschaft</b>	<b>32'724.00</b>	<b>0.00</b>	<b>4'092.00</b>	<b>28'632.00</b>
14033.01	Tiefbauten Abfall	49'100.00	0.00	0.00	49'100.00
14033.99	Wertberichtigung Tiefbauten Abfall	-16'376.00	0.00	4'092.00	-20'468.00

**Bilanz 2019**

Kto-No	Bezeichnung	Bilanz	Veränderung		Bilanz
		31.12.2018	Zunahme	Abnahme	31.12.2019
<b>1404</b>	<b>Hochbauten</b>	<b>2'137'220.94</b>	<b>0.00</b>	<b>90'044.00</b>	<b>2'047'176.94</b>
<b>14040</b>	<b>Allgemeiner Haushalt</b>	<b>2'137'220.94</b>	<b>0.00</b>	<b>90'044.00</b>	<b>2'047'176.94</b>
14040.02	Sanierung Rotes Haus	208'300.00	0.00	0.00	208'300.00
14040.03	Altes Schulhaus	1.00	0.00	0.00	1.00
14040.04	Gemeindehaus	105'300.00	0.00	0.00	105'300.00
14040.05	Kirchturm/Friedhof	58'600.00	0.00	0.00	58'600.00
14040.06	Schulhaus Um- und Anbau	1'948'129.29	0.00	0.00	1'948'129.29
14040.99	Wertberichtigung Hochbau Allg. Haushalt	-183'109.35	0.00	90'044.00	-273'153.35
<b>1405</b>	<b>Waldungen</b>	<b>1.00</b>	<b>0.00</b>	<b>0.00</b>	<b>1.00</b>
<b>14050</b>	<b>Waldungen</b>	<b>1.00</b>	<b>0.00</b>	<b>0.00</b>	<b>1.00</b>
14050.01	Erlenwald Nolla	1.00	0.00	0.00	1.00
<b>1407</b>	<b>Anlagen im Bau Verwaltungsvermögen</b>	<b>177'313.63</b>	<b>279'722.69</b>	<b>160'196.33</b>	<b>296'839.99</b>
<b>14070</b>	<b>Allgemeiner Haushalt</b>	<b>17'117.30</b>	<b>279'722.69</b>	<b>0.00</b>	<b>296'839.99</b>
14070.02	Strassensanierung Ausserdorf	17'117.30	279'722.69	0.00	296'839.99
<b>14071</b>	<b>Wasserversorgung</b>	<b>160'196.33</b>	<b>0.00</b>	<b>160'196.33</b>	<b>0.00</b>
14071.01	Wasserversorgung Ringleitung	160'196.33	0.00	160'196.33	0.00
<b>1409</b>	<b>Übrige Sachanlagen</b>	<b>90'798.80</b>	<b>0.00</b>	<b>4'052.00</b>	<b>86'746.80</b>
<b>14090</b>	<b>Allgemeiner Haushalt</b>	<b>10'514.20</b>	<b>0.00</b>	<b>1'313.00</b>	<b>9'201.20</b>
14090.01	Kinderspielplatz	15'753.20	0.00	0.00	15'753.20
14090.99	Wertber. Sachanlagen Allg. Haushalt	-5'239.00	0.00	1'313.00	-6'552.00
<b>14094</b>	<b>Strassenbeleuchtung</b>	<b>80'284.60</b>	<b>0.00</b>	<b>2'739.00</b>	<b>77'545.60</b>
14094.01	Strassenbeleuchtung	91'301.60	0.00	0.00	91'301.60
14094.99	Wertberichtigung Strassenbeleuchtung	-11'017.00	0.00	2'739.00	-13'756.00
<b>142</b>	<b>Immaterielle Anlagen</b>	<b>23'184.00</b>	<b>45'910.50</b>	<b>0.00</b>	<b>69'094.50</b>
<b>1427</b>	<b>Immaterielle Anlagen in Realisierung</b>	<b>23'184.00</b>	<b>45'910.50</b>	<b>0.00</b>	<b>69'094.50</b>
<b>14270</b>	<b>Allgemeiner Haushalt</b>	<b>23'184.00</b>	<b>45'910.50</b>	<b>0.00</b>	<b>69'094.50</b>
14270.01	Ortsplanungsrevision	23'184.00	45'910.50	0.00	69'094.50
<b>145</b>	<b>Beteiligungen</b>	<b>10'003.00</b>	<b>0.00</b>	<b>0.00</b>	<b>10'003.00</b>
<b>1455</b>	<b>Beteiligungen an privaten Unternehmungen</b>	<b>10'003.00</b>	<b>0.00</b>	<b>0.00</b>	<b>10'003.00</b>
<b>14550</b>	<b>Beteiligungen an privaten Unternehmungen</b>	<b>10'003.00</b>	<b>0.00</b>	<b>0.00</b>	<b>10'003.00</b>
14550.01	Anteilscheine	10'003.00	0.00	0.00	10'003.00

**Bilanz 2019**

Kto-No	Bezeichnung	Bilanz	Veränderung		Bilanz
		31.12.2018	Zunahme	Abnahme	31.12.2019
<b>2</b>	<b>PASSIVEN</b>	<b>5'836'932.31</b>	<b>735'137.64</b>	<b>297'162.27</b>	<b>6'274'907.68</b>
<b>200</b>	<b>Laufende Verbindlichkeiten</b>	<b>321'454.15</b>	<b>4'491.85</b>	<b>67'521.21</b>	<b>258'424.79</b>
<b>2000</b>	<b>Laufende Verbindlichkeiten aus Lieferungen und Leistungen von Dritten</b>	<b>216'455.45</b>	<b>0.00</b>	<b>67'521.21</b>	<b>148'934.24</b>
<b>20000</b>	<b>Laufende Verbindlichkeiten aus Lieferungen und Leistungen von Dritten</b>	<b>216'455.45</b>	<b>0.00</b>	<b>67'521.21</b>	<b>148'934.24</b>
20000.01	Kreditoren Sammelkonto	216'455.45	0.00	67'521.21	148'934.24
<b>2001</b>	<b>Kontokorrente mit Dritten</b>	<b>104'998.70</b>	<b>4'491.85</b>	<b>0.00</b>	<b>109'490.55</b>
<b>20010</b>	<b>Kontokorrente mit Kanton und anderen Gemeinden</b>	<b>104'998.70</b>	<b>4'491.85</b>	<b>0.00</b>	<b>109'490.55</b>
20010.10	Kontokorrent mit ev.-ref. Kirchgemeinde	67'353.40	3'145.90	0.00	70'499.30
20010.11	Kontokorrent evang. Kantonalkirche	14'023.80	493.90	0.00	14'517.70
20010.12	Kontokorrent röm.-kath. Kirchgemeinde	23'621.50	852.05	0.00	24'473.55
<b>201</b>	<b>Kurzfristige Finanzverbindlichkeiten</b>	<b>195'400.66</b>	<b>0.00</b>	<b>195'400.66</b>	<b>0.00</b>
<b>2010</b>	<b>Verbindlichkeiten gegenüber Finanzinstituten</b>	<b>195'400.66</b>	<b>0.00</b>	<b>195'400.66</b>	<b>0.00</b>
<b>20102</b>	<b>Kurzfristige Verbindlichkeiten gegenüber Banken</b>	<b>195'400.66</b>	<b>0.00</b>	<b>195'400.66</b>	<b>0.00</b>
20102.00	GKB Kontokorrent	195'400.66	0.00	195'400.66	0.00
<b>204</b>	<b>Passive Rechnungsabgrenzungen</b>	<b>91'999.90</b>	<b>42.44</b>	<b>0.00</b>	<b>92'042.34</b>
<b>2040</b>	<b>Passive Rechnungsabgrenzungen Erfolgsrechnung</b>	<b>91'999.90</b>	<b>42.44</b>	<b>0.00</b>	<b>92'042.34</b>
<b>20400</b>	<b>Passive Rechnungsabgrenzungen Erfolgsrechnung</b>	<b>91'999.90</b>	<b>42.44</b>	<b>0.00</b>	<b>92'042.34</b>
20400.01	Passive Rechnungsabgrenzung	91'999.90	42.44	0.00	92'042.34
<b>206</b>	<b>Langfristige Finanzverbindlichkeiten</b>	<b>500'000.00</b>	<b>550'000.00</b>	<b>0.00</b>	<b>1'050'000.00</b>
<b>2064</b>	<b>Darlehen, Schuldscheine</b>	<b>500'000.00</b>	<b>550'000.00</b>	<b>0.00</b>	<b>1'050'000.00</b>
<b>20640</b>	<b>Langfristige Darlehen</b>	<b>500'000.00</b>	<b>550'000.00</b>	<b>0.00</b>	<b>1'050'000.00</b>
20640.01	Bankkredit GKB	500'000.00	550'000.00	0.00	1'050'000.00
<b>209</b>	<b>Verbindlichkeiten gegenüber Spezialfinanzierungen und Fonds im Fremdkapital</b>	<b>65'726.00</b>	<b>0.00</b>	<b>4'795.80</b>	<b>60'930.20</b>
<b>2091</b>	<b>Verbindlichkeiten gegenüber Fonds im Fremdkapital</b>	<b>65'726.00</b>	<b>0.00</b>	<b>4'795.80</b>	<b>60'930.20</b>
<b>20910</b>	<b>Verbindlichkeiten gegenüber Fonds im Fremdkapital</b>	<b>65'726.00</b>	<b>0.00</b>	<b>4'795.80</b>	<b>60'930.20</b>
20910.01	Ersatzabgaben für Schutzraumbauten	38'753.05	0.00	4'795.80	33'957.25
20910.02	Forstdepositum Runcs II	26'972.95	0.00	0.00	26'972.95



**Bilanz 2019**

Kto-No	Bezeichnung	Bilanz	Veränderung		Bilanz
		31.12.2018	Zunahme	Abnahme	31.12.2019
<b>290</b>	<b>Verpflichtungen (+) bzw. Vorschüsse (-) gegenüber Spezialfinanzierungen</b>	<b>801'202.41</b>	<b>0.00</b>	<b>29'144.60</b>	<b>772'057.81</b>
<b>2900</b>	<b>Spezialfinanzierungen im Eigenkapital</b>	<b>801'202.41</b>	<b>0.00</b>	<b>29'144.60</b>	<b>772'057.81</b>
<b>29001</b>	<b>Wasserversorgung</b>	<b>181'296.81</b>	<b>0.00</b>	<b>12'677.76</b>	<b>168'619.05</b>
29001.01	Spezialfinanzierung Wasserversorgung	181'296.81	0.00	12'677.76	168'619.05
<b>29002</b>	<b>Abwasserbeseitigung</b>	<b>622'093.02</b>	<b>0.00</b>	<b>12'823.68</b>	<b>609'269.34</b>
29002.01	Spezialfinanzierung Abwasserbeseitigung	622'093.02	0.00	12'823.68	609'269.34
<b>29003</b>	<b>Abfallwirtschaft</b>	<b>-2'187.42</b>	<b>0.00</b>	<b>3'643.16</b>	<b>-5'830.58</b>
29003.01	Spezialfinanzierung Abfallwirtschaft	-2'187.42	0.00	3'643.16	-5'830.58
<b>291</b>	<b>Fonds</b>	<b>33'998.39</b>	<b>3'040.15</b>	<b>300.00</b>	<b>36'738.54</b>
<b>2910</b>	<b>Fonds im Eigenkapital</b>	<b>4'875.24</b>	<b>2'648.85</b>	<b>0.00</b>	<b>7'524.09</b>
<b>29100</b>	<b>Fonds im Eigenkapital</b>	<b>4'875.24</b>	<b>2'648.85</b>	<b>0.00</b>	<b>7'524.09</b>
29100.01	Fonds Tourismusförderung	4'875.24	2'648.85	0.00	7'524.09
<b>2911</b>	<b>Legate und Stiftungen ohne eigene Rechtspersönlichkeit im Eigenkapital</b>	<b>29'123.15</b>	<b>391.30</b>	<b>300.00</b>	<b>29'214.45</b>
<b>29110</b>	<b>Zweckgebundene Zuwendungen</b>	<b>29'123.15</b>	<b>391.30</b>	<b>300.00</b>	<b>29'214.45</b>
29110.01	Kulturfonds Philipp	26'045.45	0.00	300.00	25'745.45
29110.02	Verpflichtungskonto Stimmbüro	3'077.70	391.30	0.00	3'469.00
<b>299</b>	<b>Bilanzüberschuss/-fehlbetrag</b>	<b>3'827'150.80</b>	<b>177'563.20</b>	<b>0.00</b>	<b>4'004'714.00</b>
<b>2999</b>	<b>Kumulierte Ergebnisse der Vorjahre</b>	<b>3'827'150.80</b>	<b>177'563.20</b>	<b>0.00</b>	<b>4'004'714.00</b>
<b>29990</b>	<b>Kumulierte Ergebnisse der Vorjahre</b>	<b>3'827'150.80</b>	<b>177'563.20</b>	<b>0.00</b>	<b>4'004'714.00</b>
29990.01	Kumulierte Ergebnisse der Vorjahre	3'827'150.80	177'563.20	0.00	4'004'714.00

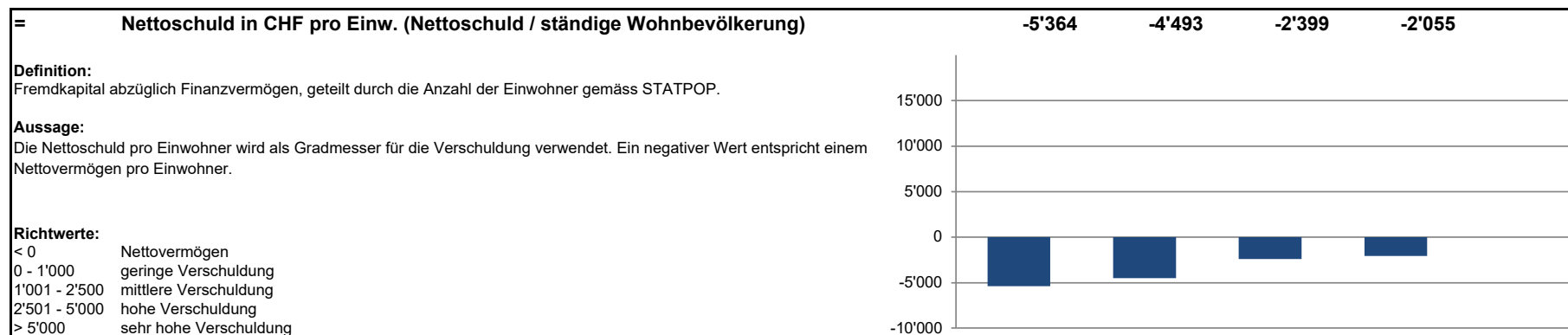
	<b>Rechnung</b>	
	<b>2019</b>	
	<b>CHF</b>	
Ertragsüberschuss, (Aufwandsüberschuss)	177'563	
Abschreibungen	172'217	
Einlagen in Spezialfinanzierungen	0	
Entnahmen aus Spezialfinanzierungen	(29'144.60)	
Einlagen in Fonds im Eigenkapital	2'740	
Einlagen in Vorfinanzierungen im Eigenkapital	0	
<i>Selbstfinanzierung</i>	<b>323'376</b>	
Guthaben, kurzfr. Anlagen und Vorräte	13'492	
Anlagen des Finanzvermögens	8'327	
Aktive Rechnungsabgrenzungen	(31'029)	
Laufende Verpflichtungen	(63'029)	
Verbindlichkeiten gegenüber Fonds im FK	(4'796)	
Passive Rechnungsabgrenzung	42	
<b>Cashflow aus betrieblicher Tätigkeit</b>	<b>246'383</b>	
Investitionsausgaben	(607'223)	
Investitionseinnahmen	138'530	
<b>Mittelabfluss aus Investitionstätigkeit</b>	<b>(468'693)</b>	
Langfristige Finanzverbindlichkeiten	550'000	
Kurzfristige Finanzverbindlichkeiten	(195'401)	
<b>Mittelveränderung aus Finanzierungstätigkeit</b>	<b>354'599</b>	
<b>Veränderung des Fonds "Geld"</b>	<b>132'290</b>	
<b>Nachweis Veränderung der flüssigen Mittel</b>		
Anfangsbestand der flüssigen Mittel	30'943	
Endbestand der flüssigen Mittel	163'233	
<b>Veränderung der flüssigen Mittel</b>	<b>132'290</b>	

# Nettoschuld in CHF pro Einwohner

Gemeinde Masein

Konto Nr.	Bezeichnung	2016	2017	2018	2019	2020
+ 20	Fremdkapital	472'255	804'522	1'174'581	1'461'397	
- 10	Finanzvermögen	3'052'211	2'965'664	2'345'243	2'486'743	
=	<b>Nettoschuld</b>	<b>-2'579'956</b>	<b>-2'161'141</b>	<b>-1'170'662</b>	<b>-1'025'345</b>	<b>0</b>

=	<b>ständige Wohnbevölkerung STATPOP</b>	<b>481</b>	<b>481</b>	<b>488</b>	<b>499</b>	
---	---	------------	------------	------------	------------	--

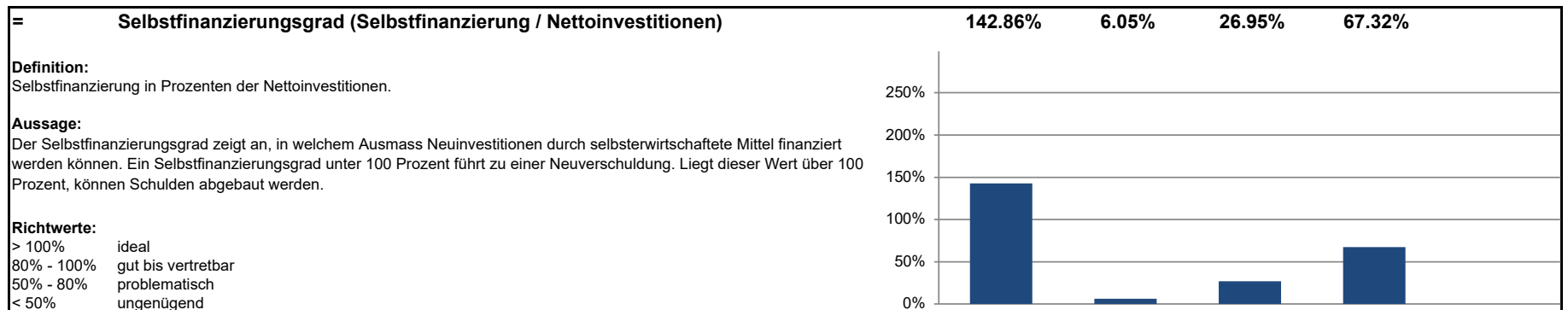


# Selbstfinanzierungsgrad

Gemeinde Masein

Konto Nr.	Bezeichnung	2016	2017	2018	2019	2020
+ 4	Ertrag	2'422'802	2'206'994	2'344'586	2'315'246	
- 3	Aufwand	2'133'744	2'207'688	2'123'211	2'137'682	
=	Gesamtergebnis der Erfolgsrechnung	289'058	-694	221'375	177'563	0
+ 33	Abschreibungen Verwaltungsvermögen	112'569	110'141	165'992	172'217	
+ 35	Einlagen in Fonds und Spezialfinanzierungen	15'184	7'518	3'714	0	
- 45	Entnahmen aus Fonds und Spezialfinanzierungen	24'383	89'553	21'492	34'240	
+ 364	Wertberichtigungen Darlehen Verwaltungsvermögen	0	0	0	0	
+ 365	Wertberichtigungen Beteiligungen Verwaltungsvermögen	0	0	0	0	
+ 366	Abschreibungen Investitionsbeiträge	0	0	0	0	
+ 383	Zusätzliche Abschreibungen	0	0	0	0	
+ 387	Zusätzliche Abschreibungen auf Darlehen, Beteiligungen, Investitionsbeiträgen	0	0	0	0	
+ 388	Abtragung Bilanzfehlbetrag	0	0	0	0	
+ 389	Einlagen in das Eigenkapital (z. B. Bildung von Vorfinanzierungen)	0	0	0	0	
- 483	Auflösung zusätzliche Abschreibungen	0	0	0	0	
- 485	Ausserordentliche Entnahmen aus Fonds und Spezialfinanzierungen	0	0	0	0	
- 487	Auflösung zusätzliche Abschreibungen auf Darlehen, Beteiligungen, Invest.beiträgen	0	0	0	0	
- 489	Entnahmen aus dem Eigenkapital (z. B. Auflösung von Vorfinanzierungen)	0	0	0	0	
- 4490	Aufwertungen Verwaltungsvermögen	0	0	0	0	
=	<b>Selbstfinanzierung</b>	<b>392'428</b>	<b>27'411</b>	<b>369'589</b>	<b>315'540</b>	<b>0</b>

+ 5	Investitionsausgaben	390'633	708'524	1'520'170	607'223	
- 6	Investitionseinnahmen	115'945	255'727	148'577	138'530	
=	<b>Nettoinvestitionen</b>	<b>274'688</b>	<b>452'797</b>	<b>1'371'592</b>	<b>468'693</b>	<b>0</b>

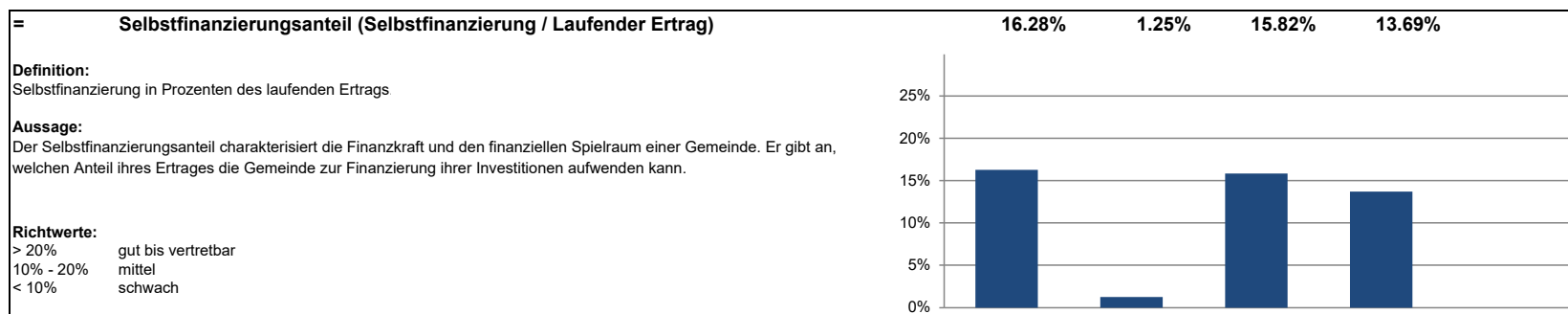


# Selbstfinanzierungsanteil

Gemeinde Masein

Konto Nr.	Bezeichnung	2016	2017	2018	2019	2020
+ 4	Ertrag	2'422'802	2'206'994	2'344'586	2'315'246	
- 3	Aufwand	2'133'744	2'207'688	2'123'211	2'137'682	
=	Gesamtergebnis der Erfolgsrechnung	289'058	-694	221'375	177'563	0
+ 33	Abschreibungen Verwaltungsvermögen	112'569	110'141	165'992	172'217	
+ 35	Einlagen in Fonds und Spezialfinanzierungen	15'184	7'518	3'714	0	
- 45	Entnahmen aus Fonds und Spezialfinanzierungen	24'383	89'553	21'492	34'240	
+ 364	Wertberichtigungen Darlehen Verwaltungsvermögen	0	0	0	0	
+ 365	Wertberichtigungen Beteiligungen Verwaltungsvermögen	0	0	0	0	
+ 366	Abschreibungen Investitionsbeiträge	0	0	0	0	
+ 383	Zusätzliche Abschreibungen	0	0	0	0	
+ 387	Zusätzliche Abschreibungen auf Darlehen, Beteiligungen, Investitionsbeiträgen	0	0	0	0	
+ 388	Abtragung Bilanzfehlbetrag	0	0	0	0	
+ 389	Einlagen in das Eigenkapital (z. B. Bildung von Vorfinanzierungen)	0	0	0	0	
- 483	Auflösung zusätzliche Abschreibungen	0	0	0	0	
- 485	Ausserordentliche Entnahmen aus Fonds und Spezialfinanzierungen	0	0	0	0	
- 487	Auflösung zusätzliche Abschreibungen auf Darlehen, Beteiligungen, Invest.beiträgen	0	0	0	0	
- 489	Entnahmen aus dem Eigenkapital (z. B. Auflösung von Vorfinanzierungen)	0	0	0	0	
- 4490	Aufwertungen Verwaltungsvermögen	0	0	0	0	
=	<b>Selbstfinanzierung</b>	<b>392'428</b>	<b>27'411</b>	<b>369'589</b>	<b>315'540</b>	<b>0</b>

+ 40	Fiskalertrag	1'247'714	933'903	1'097'072	1'113'473	
+ 41	Regalien und Konzessionen	8'177	7'865	10'244	7'262	
+ 42	Entgelte	315'385	309'323	343'974	267'727	
+ 43	Verschiedene Erträge	0	0	0	0	
+ 44	Finanzertrag	7'411	7'953	9'464	7'362	
+ 45	Entnahmen aus Fonds und Spezialfinanzierungen	24'383	89'553	21'492	34'240	
+ 46	Transferertrag	762'974	839'053	788'385	875'309	
+ 48	Ausserordentlicher Ertrag	45'000	10'000	65'000	0	
- 489	Entnahmen aus dem Eigenkapital	0	0	0	0	
=	<b>Laufender Ertrag</b>	<b>2'411'043</b>	<b>2'197'651</b>	<b>2'335'629</b>	<b>2'305'374</b>	<b>0</b>




# Kapitaldienstanteil

Gemeinde Masein

Konto Nr.	Bezeichnung	2016	2017	2018	2019	2020
+ 340	Zinsaufwand	1	243	2'631	4'852	
- 440	Zinsertrag	4'965	3'856	3'894	2'922	
=	Nettozinsaufwand	-4'964	-3'612	-1'262	1'930	0
+ 33	Abschreibungen Verwaltungsvermögen	112'569	110'141	165'992	172'217	
+ 364	Wertberichtigungen Darlehen Verwaltungsvermögen	0	0	0	0	
+ 365	Wertberichtigungen Beteiligungen Verwaltungsvermögen	0	0	0	0	
+ 366	Abschreibungen Investitionsbeiträge Verwaltungsvermögen	0	0	0	0	
+ 388	Abtragung Bilanzfehlbetrag	0	0	0	0	
=	<b>Kapitaldienst</b>	<b>107'605</b>	<b>106'529</b>	<b>164'730</b>	<b>174'147</b>	<b>0</b>

+ 40	Fiskalertrag	1'247'714	933'903	1'097'072	1'113'473	
+ 41	Regalien und Konzessionen	8'177	7'865	10'244	7'262	
+ 42	Entgelte	315'385	309'323	343'974	267'727	
+ 43	Verschiedene Erträge	0	0	0	0	
+ 44	Finanzertrag	7'411	7'953	9'464	7'362	
+ 45	Entnahmen aus Fonds und Spezialfinanzierungen	24'383	89'553	21'492	34'240	
+ 46	Transferertrag	762'974	839'053	788'385	875'309	
+ 48	Ausserordentlicher Ertrag	45'000	10'000	65'000	0	
- 489	Entnahmen aus dem Eigenkapital	0	0	0	0	
=	<b>Laufender Ertrag</b>	<b>2'411'043</b>	<b>2'197'651</b>	<b>2'335'629</b>	<b>2'305'374</b>	<b>0</b>

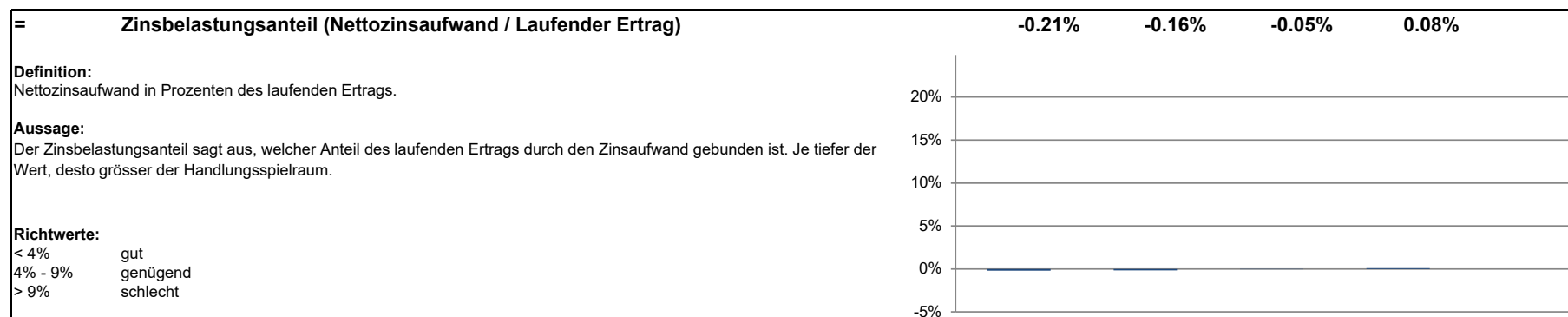


# Zinsbelastungsanteil

Gemeinde Masein

Konto Nr.	Bezeichnung	2016	2017	2018	2019	2020
+ 340	Zinsaufwand	1	243	2'631	4'852	
- 440	Zinsertrag	4'965	3'856	3'894	2'922	
=	<b>Nettozinsaufwand</b>	<b>-4'964</b>	<b>-3'612</b>	<b>-1'262</b>	<b>1'930</b>	<b>0</b>

+ 40	Fiskalertrag	1'247'714	933'903	1'097'072	1'113'473	
+ 41	Regalien und Konzessionen	8'177	7'865	10'244	7'262	
+ 42	Entgelte	315'385	309'323	343'974	267'727	
+ 43	Verschiedene Erträge	0	0	0	0	
+ 44	Finanzertrag	7'411	7'953	9'464	7'362	
+ 45	Entnahmen aus Fonds und Spezialfinanzierungen	24'383	89'553	21'492	34'240	
+ 46	Transferertrag	762'974	839'053	788'385	875'309	
+ 48	Ausserordentlicher Ertrag	45'000	10'000	65'000	0	
- 489	Entnahmen aus dem Eigenkapital	0	0	0	0	
=	<b>Laufender Ertrag</b>	<b>2'411'043</b>	<b>2'197'651</b>	<b>2'335'629</b>	<b>2'305'374</b>	<b>0</b>

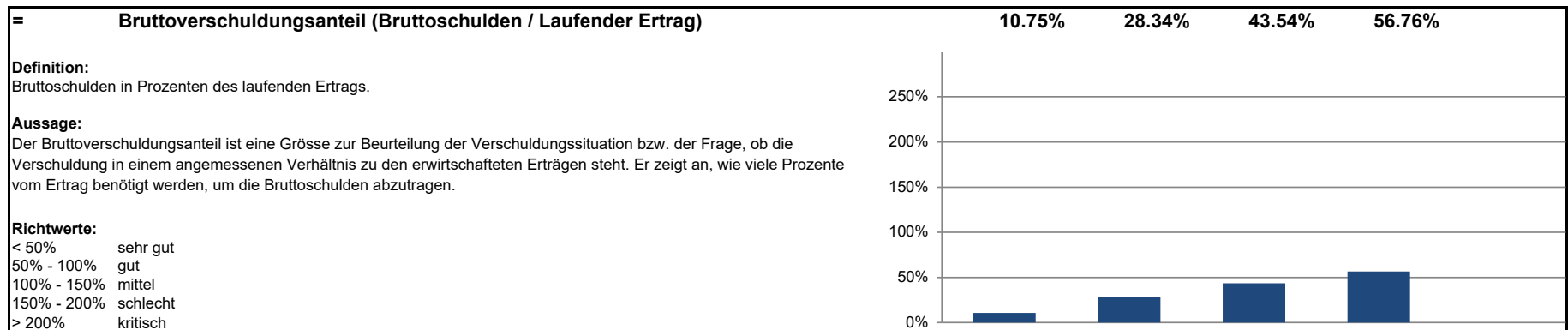


# Bruttoverschuldungsanteil

Gemeinde Masein

Konto Nr.	Bezeichnung	2016	2017	2018	2019	2020
+ 200	Laufende Verbindlichkeiten	259'265	622'923	321'454	258'425	
+ 201	Kurzfristige Finanzverbindlichkeiten	0	0	195'401	0	
+ 206	Langfristige Finanzverbindlichkeiten	0	0	500'000	1'050'000	
=	<b>Bruttoschulden</b>	<b>259'265</b>	<b>622'923</b>	<b>1'016'855</b>	<b>1'308'425</b>	<b>0</b>

+ 40	Fiskalertrag	1'247'714	933'903	1'097'072	1'113'473	
+ 41	Regalien und Konzessionen	8'177	7'865	10'244	7'262	
+ 42	Entgelte	315'385	309'323	343'974	267'727	
+ 43	Verschiedene Erträge	0	0	0	0	
+ 44	Finanzertrag	7'411	7'953	9'464	7'362	
+ 45	Entnahmen aus Fonds und Spezialfinanzierungen	24'383	89'553	21'492	34'240	
+ 46	Transferertrag	762'974	839'053	788'385	875'309	
+ 48	Ausserordentlicher Ertrag	45'000	10'000	65'000	0	
- 489	Entnahmen aus dem Eigenkapital	0	0	0	0	
=	<b>Laufender Ertrag</b>	<b>2'411'043</b>	<b>2'197'651</b>	<b>2'335'629</b>	<b>2'305'374</b>	<b>0</b>



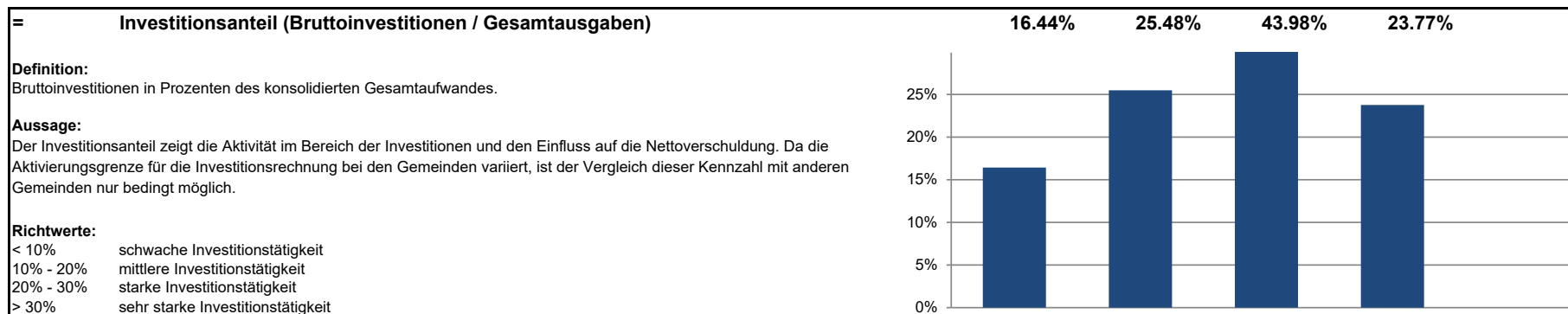


# Investitionsanteil

Gemeinde Masein

Konto Nr.	Bezeichnung	2016	2017	2018	2019	2020
+ 50	Sachanlagen	390'633	708'524	1'520'170	607'223	
+ 51	Investitionen auf Rechnung Dritter	0	0	0	0	
+ 52	Immaterielle Anlagen	0	0	0	0	
+ 54	Darlehen	0	0	0	0	
+ 55	Beteiligungen	0	0	0	0	
+ 56	Eigene Investitionsbeiträge	0	0	0	0	
+ 58	Ausserordentliche Investitionen	0	0	0	0	
=	<b>Bruttoinvestitionen</b>	<b>390'633</b>	<b>708'524</b>	<b>1'520'170</b>	<b>607'223</b>	<b>0</b>

+ 30	Personalaufwand	769'721	785'431	794'583	877'842	
+ 31	Sach- und übriger Betriebsaufwand	303'184	405'817	356'698	397'749	
- 3180	Wertberichtigungen auf Forderungen	0	0	0	0	
+ 34	Finanzaufwand	8'897	8'761	11'199	13'332	
- 344	Wertberichtigungen Anlagen Finanzvermögen	8'327	8'327	8'327	8'327	
+ 36	Transferaufwand	912'429	880'676	782'068	666'670	
- 364	Wertberichtigungen Darlehen Verwaltungsvermögen	0	0	0	0	
- 365	Wertberichtigungen Beteiligungen	0	0	0	0	
- 366	Abschreibungen Investitionsbeiträge	0	0	0	0	
+ 380	Ausserordentlicher Personalaufwand	0	0	0	0	
+ 381	Ausserordentlicher Sach- und Betriebsaufwand	0	0	0	0	
+ 384	Ausserordentlicher Finanzaufwand (geldflusswirksam)	0	0	0	0	
+ 386	Ausserordentlicher Transferaufwand	0	0	0	0	
=	Laufende Ausgaben	1'985'905	2'072'359	1'936'222	1'947'266	0
+	Bruttoinvestitionen	390'633	708'524	1'520'170	607'223	0
=	<b>Gesamtausgaben</b>	<b>2'376'538</b>	<b>2'780'883</b>	<b>3'456'391</b>	<b>2'554'489</b>	<b>0</b>



## Anhang zur Jahresrechnung 2019

### Inhaltsverzeichnis

1.	Rechnungslegungsgrundsätze, Grundsätze zur Bilanzierung und Bewertung .....	2
2.	Eigenkapitalnachweis .....	3
3.	Rückstellungsspiegel .....	3
4.	Beteiligungsspiegel .....	4
5.	Gewährleistungsspiegel .....	6
6.	Verzeichnis der grossen Beitragsempfänger .....	6
7.	Anlagenspiegel Finanzvermögen.....	6
8.	Anlagenspiegel Verwaltungsvermögen.....	7
9.	Anlagenspiegel übriges Verwaltungsvermögen .....	8
10.	Ausserordentliche Geschäftsfälle.....	9
11.	Zugesicherte Beiträge von Bund, Kanton und Dritten.....	9
12.	Branchenregelungen für die linearen Abschreibungen der gebührenfinanzierten Ver- und Entsorgungsbereiche.....	9
13.	Sonderbehandlung von Verwaltungsvermögen beim Übergang zum HRM2.....	9
14.	Bewertung Sachanlagen Finanzvermögen – Abweichungen vom Verkehrswert .....	10
15.	Angaben zum nicht bilanzierten Nutzungsvermögen.....	10
16.	Verpflichtungskreditkontrolle.....	10

## **1. Rechnungslegungsgrundsätze, Grundsätze zur Bilanzierung und Bewertung**

### **Rechnungslegungsgrundsätze**

Die Rechnungslegung ist in Übereinstimmung mit dem Gesetz über den Finanzhaushalt des Kantons Graubünden (Finanzhaushaltsgesetz, FHG, BR 710.100) sowie der Finanzhaushaltsverordnung für die Gemeinden (FHVG, BR 710.200) erfolgt. Sie zeigt ein Bild des Finanzhaushaltes, welches der tatsächlichen Vermögens-, Finanz- und Ertragslage entspricht (true and fair view).

### **Grundsätze zur Bilanzierung und Bewertung**

Das Finanzvermögen umfasst jene Vermögenswerte, die ohne Beeinträchtigung der Erfüllung öffentlicher Aufgaben veräussert werden können (Art. 2 Abs. 1 FHG). Es wird per Bilanzstichtag nach kaufmännischen Grundsätzen bewertet. Ausgenommen sind Grundstücke und Gebäude, deren Bewertung mindestens alle 10 Jahre erfolgt (Art. 26 FHG und Art. 20 FHVG).

Das Verwaltungsvermögen umfasst jene Vermögenswerte, die unmittelbar und auf längere Zeit der Erfüllung öffentlicher Aufgaben dienen (Art. 2 Abs. 2 FHG). Vermögenswerte des Verwaltungsvermögens werden bilanziert, wenn sie über mehrere Jahre genutzt werden können und die für die Gemeinde geltende Aktivierungsgrenze übersteigen (Art. 12 FHVG). Das Verwaltungsvermögen wird zu Anschaffungs- oder Herstellungskosten bilanziert. Sind keine Kosten entstanden, wird es zum Marktwert bilanziert. Das Verwaltungsvermögen, das durch Nutzung einem Wertverzehr unterliegt, wird ordentlich je Anlagekategorie nach der angenommenen Nutzungsdauer linear abgeschrieben. Ist bei einer Position des Verwaltungsvermögens eine dauerhafte und die ordentliche Nutzung übersteigende Wertminderung absehbar, wird deren Buchwert berichtigt (Art. 27 Abs. 4 FHG). Darlehen, Beteiligungen und Grundstücke werden nicht abgeschrieben, solange keine Wertminderung eintritt.

## 2. Eigenkapitalnachweis

Konto	Bezeichnung	Stand 01.01.2019	Stand 31.12.2019	Veränderung	Grund der Veränderung
2900	Verpflichtungen, bzw. Vorschüsse gegenüber SF	801'202	772'058	-29'144	Entnahmen
2910	Fonds, Legate und Stiftungen	33'998	36'739	2'741	
2930	Vorfinanzierungen	0	0	0	
2950	Aufwertungsreserve aus der Umstellung auf HRM2	0	0	0	
2960	Neubewertungsreserve Finanzvermögen	0	0	0	
2980	Übriges Eigenkapital		0		
2990	Bilanzüberschuss / Bilanzfehlbetrag	3'827'151	4'004'714	177'563	Jahresergebnis
<b>Total Eigenkapital</b>		<b>4'662'351</b>	<b>4'813'511</b>	<b>151'160</b>	

## 3. Rückstellungsspiegel

Konto	Bezeichnung	Stand 01.01.2019	Stand 31.12.2019	Veränderung	Grund der Veränderung
205x	Kurzfristige Rückstellungen	0	0		
208x	Langfristige Rückstellungen	0	0		
<b>Total Rückstellungen</b>		<b>0</b>	<b>0</b>		

#### 4. Beteiligungsspiegel

Darlehen des Verwaltungsvermögens, die mit der öffentlichen Aufgabenerfüllung oder Interessenz im Zusammenhang stehen

Konto Nr.	Bezeichnung, Rechtsform	Tätigkeit	Buchwert 31.12.2019
	keine		
<b>Total</b>			<b>0</b>

Beteiligungen des Verwaltungsvermögens, die mit der öffentlichen Aufgabenerfüllung oder Interessenz im Zusammenhang stehen

Konto Nr.	Bezeichnung, Rechtsform	Tätigkeit	Art	Anzahl	Nominalwert	Beteiligung in %	Buchwert 31.12.2019
14550	Viamala Infra		Anteil	10	10'000		10'000
14550	Jugendherberge		Anteil	1			1
14550	Badi Thusis		Anteil	48	4'800		1
14550	Wohngen. Compogna		Anteil	1			1
<b>Total</b>							<b>10'003</b>

Anteile des Finanzvermögens, die mit der öffentlichen Interessenz im Zusammenhang stehen

Konto Nr.	Bezeichnung, Rechtsform	Tätigkeit	Buchwert 31.12.2019
	Anteile Genossenschaft Generationenhaus	Alterswohnungen mit Serviceleistungen	545'000
<b>Total</b>			<b>545'000</b>

## Formen der interkommunalen Zusammenarbeit und die ausgelagerten Trägerschaften

Name der Organisation	Rechtsform der Organisation	Tätigkeiten, erfüllte öffentliche Aufgaben	Anteil der Gemeinde	Miteigentümer	Bemerkungen
<b>0 Allgemeine Verwaltung</b>					
Kanzleiverbund mit Flerden und Tschappina	Vertrag	Führung Gemeindekanzlei			2005 bzw. 2007
<b>1 Öffentliche Ordnung und Sicherheit, Verteidigung</b>					
Stützpunktfeuerwehr Thusis	Vertrag	Feuerwehr Thusis, Fürstenau, Rongellen und Masein			
Grundbuchkreis Thusis	Gemeindeverbindung	Führung Grundbuch			
Zweckgemeinschaft Schiessanlage Rheinau	Vertrag	Betrieb reg. Schiessanlage			
Region Viamala	Region	Wirtschaftliche, räumliche, soziale kulturelle Entwicklung	1 Delegierte		
<b>2 Bildung</b>					
Oberstufe Thusis	Vertrag	Führung Oberstufe Thusis, Masein, Flerden, Urmein, Tschappina			Schülerpauschale nach Vollkostenrg.
<b>3 Kultur, Sport und Freizeit, Kirche</b>					
Regionalbibliothek	Verein				
Schwimmbadgenossenschaft	Genossenschaft	Betrieb Schwimmbad Rheinau			Bet. umliegende Gemeinden
<b>4 Gesundheit</b>					
Alters- und Pflegeheim Thusis	Stiftung	Betrieb Pflegeheim			
Spitex Viamala	Verein	Spitex-Dienst gemäss Leistungsvereinbarung mit Region			
Spital Thusis	Stiftung	Betrieb Regionalspital			
<b>5 Soziale Sicherheit</b>					
Reg. Sozialdienst	Kant. Sozialamt				
Berufsbeistandschaft	Region		spez. Kostenschlüssel		
<b>6 Verkehr</b>					
Bustaxi	Region				
<b>7 Umweltschutz und Raumordnung</b>					
Abwasserreinigung ARV	Gemeindeverband	Betrieb reg. Abwasserreinigung			
Abfallverb. Mittelbünden AVM	Gemeindeverband	Abfallbeseitigung Mittelbünden			
Tierkörpersammelstelle	Gemeindeverbindung				
<b>8 Volkswirtschaft</b>					
Forstrevier Thusis-Masein	Vertrag	Führung Forstbetrieb	Kopfbetrieb Gde. Thusis		

## 5. Gewährleistungsspiegel

Name und Sitz der Einheit / Organisation	Art der Gewährleistung	Beschluss der Gde.versammlung	Angaben zu den gesicherten Leistungen	Zahlungsströme im Berichtsjahr	Aussagen zu den spezifischen Risiken	Verfall
Gen. Generationenhaus	Eventualverpflichtung		Schenkung Anteilscheine Fr. 65'000	0.00	Garantie für Mietzins bzw. Hypothekarzinsen ab 2018	

## 6. Verzeichnis der grossen Beitragsempfänger

Konto Nr.	Name des Empfängers	Rechtsform	Tätigkeiten, Zweck	Zahlung im Berichtsjahr
keine				

## 7. Anlagenspiegel Finanzvermögen

Konto	10800	10801	10840	1086	1087	10890	Total
Sachanlagen	Grundstücke	Grundstücke FV	Gebäude	Mobilien	Anlagen	übrige	
Finanzvermögen	Finanzvermögen	mit Baurechten	Finanzvermögen	Finanzvermögen	im Bau FV	Sachanlagen FV	
<b>Buchwert per 01.01.2019</b>	<b>140'000.00</b>	<b>0.00</b>	<b>28'000.00</b>	<b>0.00</b>	<b>0.00</b>	<b>216'539.30</b>	<b>384'539.30</b>
+ Zugänge	0.00	0.00	0.00	0.00	0.00	0.00	0.00
+ Übertragungen vom VV	0.00	0.00	0.00	0.00	0.00	0.00	0.00
- Abgänge	0.00	0.00	0.00	0.00	0.00	-8'327.00	-8'327.00
- Übertragungen ins VV	0.00	0.00	0.00	0.00	0.00	0.00	0.00
+/- Verkehrswertanpassungen	0.00	0.00	0.00	0.00	0.00	0.00	0.00
Umgliederungen	0.00	0.00	0.00	0.00	0.00	0.00	0.00
<b>Buchwert per 31.12.2019</b>	<b>140'000.00</b>	<b>0.00</b>	<b>28'000.00</b>	<b>0.00</b>	<b>0.00</b>	<b>208'212.30</b>	<b>376'212.30</b>

## 8. Anlagenspiegel Verwaltungsvermögen

Konto	1400	1401	1402	1403	1404	1405	1406	1407	
Sachanlagen	Grundstücke	Strassen/		übrige			Mobilien	Anlagen	
Verwaltungsvermögen	unüberbaut	Verkehrswege	Wasserbau	Tiefbauten	Hochbauten	Waldungen	VV	im Bau VV	Total
<b>Anschaffungskosten</b>									
<b>Stand per 01.01.2019</b>	<b>0.00</b>	<b>1'118'332.90</b>	<b>149'900.00</b>	<b>78'805.00</b>	<b>2'320'330.29</b>	<b>1.00</b>	<b>0.00</b>	<b>177'313.63</b>	<b>3'844'682.82</b>
+ Zugänge	0.00		0.00	426'349.38	0.00	0.00	0.00	134'963.21	<b>561'312.59</b>
- Abgänge	0.00	0.00	0.00	-123'093.53	0.00	0.00	0.00	-15'436.85	<b>-138'530.38</b>
Umgliederungen	0.00	0.00	0.00	0.00	0.00	0.00	0.00	0.00	
<b>Stand per 31.12.2019</b>	<b>0.00</b>	<b>1'118'332.90</b>	<b>149'900.00</b>	<b>382'060.85</b>	<b>2'320'330.29</b>	<b>1.00</b>	<b>0.00</b>	<b>296'839.99</b>	<b>4'267'465.03</b>
<b>Kumulierte Abschreibungen</b>									
<b>Stand per 01.01.2019</b>	0.00	209'799.00	49'976.00	34'095.00	183'109.35	0.00	0.00	0.00	<b>476'979.35</b>
+ Ordentliche Abschreibungen	0.00	53'183.00	12'492.00	12'446.00	90'044.00	0.00	0.00	0.00	<b>168'165.00</b>
+ Ausserord. Abschreibungen	0.00	0.00	0.00	0.00	0.00	0.00	0.00	0.00	
+ Zusätzliche Abschreibungen	0.00	0.00	0.00	0.00	0.00	0.00	0.00	0.00	
- Abgänge	0.00	0.00	0.00	0.00	0.00	0.00	0.00	0.00	
Umgliederungen	0.00	0.00	0.00	0.00	0.00	0.00	0.00	0.00	
<b>Stand per 31.12.2019</b>	<b>0.00</b>	<b>262'982.00</b>	<b>62'468.00</b>	<b>46'541.00</b>	<b>273'153.35</b>	<b>0.00</b>	<b>0.00</b>	<b>0.00</b>	<b>645'144.35</b>
<b>Buchwert per 31.12.2019</b>		<b>855'350.90</b>	<b>87'432.00</b>	<b>335'519.85</b>	<b>2'047'176.94</b>	<b>1.00</b>	<b>0.00</b>	<b>296'839.99</b>	<b>3'622'320.68</b>



## 9. Anlagenspiegel übriges Verwaltungsvermögen

Konto	1409	1420	1421	1427	1429	144x	145x	146x	
übriges Verwaltungsvermögen	Übrige Sachanlagen	Software	Lizenzen	Immat. Anlagen in Realisation	immat. Anlagen	Darlehen	Beteiligungen	Investitionsbeiträge	Total
<b>Anschaffungskosten</b>									
<b>Stand per 01.01.2019</b>	<b>107'054.80</b>	<b>0.00</b>	<b>0.00</b>	<b>23'184.00</b>	<b>0.00</b>	<b>0.00</b>	<b>10'003.00</b>	<b>0.00</b>	<b>140'241.80</b>
+ Zugänge	0.00	0.00	0.00	45'910.50	0.00	0.00	0.00	0.00	45'910.50
- Abgänge	0.00	0.00	0.00	0.00	0.00	0.00	0.00	0.00	
Umgliederungen	0.00	0.00	0.00	0.00	0.00	0.00	0.00	0.00	
<b>Stand per 31.12.2019</b>	<b>107'054.80</b>	<b>0.00</b>	<b>0.00</b>	<b>69'094.50</b>	<b>0.00</b>	<b>0.00</b>	<b>10'003.00</b>	<b>0.00</b>	<b>186'152.30</b>
<b>Kumulierte Abschreibungen</b>									
<b>Stand per 01.01.2019</b>	16'256.00	0.00	0.00	0.00	0.00	0.00	0.00	0.00	16'256.00
+ Ordentliche Abschreibungen	4'052.00	0.00	0.00	0.00	0.00	0.00	0.00	0.00	4'052.00
+ Ausserord. Abschreibungen	0.00	0.00	0.00	0.00	0.00	0.00	0.00	0.00	
+ Zusätzliche Abschreibungen	0.00	0.00	0.00	0.00	0.00	0.00	0.00	0.00	
- Abgänge	0.00	0.00	0.00	0.00	0.00	0.00	0.00	0.00	
Umgliederungen	0.00	0.00	0.00	0.00	0.00	0.00	0.00	0.00	
<b>Stand per 31.12.2019</b>	<b>20'308.00</b>	<b>0.00</b>	<b>0.00</b>	<b>0.00</b>	<b>0.00</b>	<b>0.00</b>	<b>0.00</b>	<b>0.00</b>	<b>20'308.00</b>
<b>Buchwert per 31.12.2019</b>	<b>86'746.80</b>	<b>0.00</b>	<b>0.00</b>	<b>69'094.50</b>	<b>0.00</b>	<b>0.00</b>	<b>10'003.00</b>	<b>0.00</b>	<b>165'844.30</b>

**10. Ausserordentliche Geschäftsfälle**

Betrag	Begründung

**11. Zugesicherte Beiträge von Bund, Kanton und Dritten**

Keine

**12. Branchenregelungen für die linearen Abschreibungen der gebührenfinanzierten Ver- und Entsorgungsbereiche**

Angewendete Branchenregelungen für die linearen Abschreibungen der gebührenfinanzierten Ver- und Entsorgungsbereiche
Keine

**13. Sonderbehandlung von Verwaltungsvermögen beim Übergang zum HRM2**

Keine

#### 14. Bewertung Sachanlagen Finanzvermögen – Abweichungen vom Verkehrswert

Die Grundstücke und Gebäude sind mindestens alle 10 Jahre zum Marktwert am Bilanzierungsstichtag zu bewerten (Art. 26 Abs. 2 FHG, Arg. 20 FHVG). Es ist dabei grundsätzlich auf den Verkehrswert gemäss amtlicher Schätzung abzustellen. Abweichungen vom Verkehrswert sind im Anhang zu begründen.

#### 15. Angaben zum nicht bilanzierten Nutzungsvermögen

Parzellen Nr.	Bezeichnung	Fläche in m2
Diverse	Waldungen der Gemeinde Masein	

#### 16. Verpflichtungskreditkontrolle

Keine Verpflichtungskredite

**A N L A G E N S P I E G E L**

- H A N D E L S B I L A N Z -

nach B R U T T O W E R T E N

Anlagen-Nr.	Bezeichnung	Ansch.Wert		Zugänge		Abgänge		Umbuchungen		Buchwert		AFA kum	Abschreibg.	Zuschreibg.	Buchwert neu
		kum.	bis	01.01.2019-	01.01.2019-	01.01.2019-	01.01.2019-	kum.	bis	bis	01.01.2019-	01.01.2019-	01.01.2019-	01.01.2019-	01.01.2019-
		31.12.2018	31.12.2019	31.12.2019	31.12.2019	31.12.2019	31.12.2019	31.12.2018	31.12.2018	31.12.2019	31.12.2019	31.12.2019	31.12.2019	31.12.2019	31.12.2019
4	Parz. 237/238 Parschins	140'000	0	0	0	0	140'000	0	0	0	0	0	0	0	140'000
5	Parzelle 53 - Innerdorf	0	0	0	0	0	0	0	0	0	0	0	0	0	0
6	Trinkwasserkraftwerk	249'820	0	0	0	0	216'539	33'281	8'327	0	208'212				
8	Waldhütte Isla Bella	28'000	0	0	0	0	28'000	0	0	0	28'000				
11	Bachverbauung Masein	149'900	0	0	0	0	99'924	49'976	12'492	0	87'432				
12	Abfallmoloks	49'100	0	0	0	0	32'724	16'376	4'092	0	28'632				
13	Sanierung Rotes Haus	208'300	0	0	0	0	138'876	69'424	17'358	0	121'518				
14	Gemeindehaus	105'300	0	0	0	0	70'175	35'125	8'775	0	61'400				
15	Kirchturm / Friedhof	58'600	0	0	0	0	39'068	19'532	4'883	0	34'185				
16	Kinderspielplatz	15'753	0	0	0	0	10'514	5'239	1'313	0	9'201				
17	Strassenbeleuchtung	91'302	0	0	0	0	80'285	11'017	2'739	0	77'546				
20	Anteilschein Jugendherberge	1	0	0	0	0	1	0	0	0	1				
21	Anteilschein Badi Thusis	1	0	0	0	0	1	0	0	0	1				
22	Anteil Viamala Infra	10'000	0	0	0	0	10'000	0	0	0	10'000				
23	Anteil Wohnngen. Compogna	1	0	0	0	0	1	0	0	0	1				
24	Erlenwald Nolla	1	0	0	0	0	1	0	0	0	1				
25	Schulhaus / Kindergarten	1	0	0	0	0	1	0	0	0	1				
26	Strassensanierungen 2014	200'878	0	0	0	0	180'812	20'066	5'022	0	175'790				
27	Strassensanierungen vor 2014	432'424	0	0	0	0	288'269	144'155	36'035	0	252'234				
30	Strassensanierung 2015	369'741	0	0	0	0	332'809	36'932	9'244	0	323'565				
31	Sanierung Abwasser 2015	7'871	0	0	0	0	0	7'871	0	0	0				
32	Strassensanierungen 2016	115'291	0	0	0	0	106'645	8'646	2'882	0	103'763				
33	Sanierung Wasserversorgung 2016	85'172	0	11'986	0	11'986	73'186	0	0	0	0				
34	Sanierung Abwasserleitungen 2016	2'907	0	0	0	0	0	2'907	0	0	0				
35	Schulhaus Um- und Anbau im Bau	0	0	0	0	0	0	0	0	0	0				
35.2	Schulhaus Um- und Anbau	1'948'129	0	0	0	0	1'889'101	59'028	59'028	0	1'830'073				
36	Strassensanierung Ausserdorf im Bau	17'117	295'160	15'437	0	17'117	0	0	0	0	296'840				
40	Anteile Generationenhaus	545'000	0	0	0	545'000	0	0	0	0	545'000				
41	Revision Ortsplanung Masein im Bau	23'184	45'911	0	0	23'184	0	0	0	0	69'095				
42	Ringleitung Wasserversorgung im Bau	160'196	10'619	0	-170'815	160'196	0	0	0	0	0				
Zwischensumme :		5'013'990	351'690	27'423	-170'815	4'421'229	592'761	172'190	0	4'402'491					

**A N L A G E N S P I E G E L****- H A N D E L S B I L A N Z -****nach B R U T T O W E R T E N**

Anlagen-Nr.	Bezeichnung	Ansch.Wert		Zugänge		Abgänge		Umbuchungen		Buchwert		AFA kum		Abschreibg.		Zuschreibg.		Buchwert neu	
		kum.	bis	01.01.2019-	01.01.2019-	01.01.2019-	01.01.2019-	kum.	bis	kum.	bis	01.01.2019-	01.01.2019-	01.01.2019-	01.01.2019-	01.01.2019-	01.01.2019-	01.01.2019-	01.01.2019-
		31.12.2018	31.12.2019	31.12.2019	31.12.2019	31.12.2019	31.12.2019	31.12.2018	31.12.2018	31.12.2019	31.12.2019	31.12.2019	31.12.2019	31.12.2019	31.12.2019	31.12.2019	31.12.2019	31.12.2019	31.12.2019
Übertrag :		5'013'990	351'690	27'423	-170'815	4'421'229	592'761	172'190	0	4'402'491									
43	Sanierung Wasser Ausserdorf 2019	0	147'591	52'212	0	0	0	2'877	0	92'502									
44	Sanierung Abwasser Ausserdorf 2019	0	107'943	58'896	0	0	0	2'061	0	46'986									
42.1	Ringleitung Crestalunga / Cresta	0	0	0	170'815	0	0	3'416	0	167'399									
<b>Summe Betrieb:</b>	<b>01</b>	<b>5'013'990</b>	<b>607'224</b>	<b>138'531</b>	<b>0</b>	<b>4'421'229</b>	<b>592'761</b>	<b>180'544</b>	<b>0</b>	<b>4'709'378</b>									

\*\*\* Ende der Liste \*\*\* HWAN\_P46/V6.0 / 05.02.2012

## Gemeinde Masein

### Bericht der Revisionsstelle zur Jahresrechnung 2019

In Ausübung des uns von der Gemeinde Masein übertragenen Mandats haben wir die auf den 31. Dezember 2019 abgeschlossene Jahresrechnung (Bilanz, Erfolgsrechnung, Investitionsrechnung und Anhang) geprüft.

Für die Jahresrechnung welche nach den Vorgaben des Harmonisierten Rechnungs-modells (HRM2) erstellt wurde, ist der Gemeindevorstand verantwortlich, während unsere Aufgabe darin besteht, die Jahresrechnung zu prüfen und zu beurteilen. Wir bestätigen, dass wir die Anforderungen hinsichtlich Befähigung und Unabhängigkeit erfüllen.

Aufgrund der Ergebnisse unserer Prüfungen bestätigen wir, dass

- die Erfolgsrechnung, die Investitionsrechnung, die Bilanz, der Anhang zur Jahresrechnung und die Anlagebuchhaltung mit der ordnungsgemäss geführten Buchhaltung übereinstimmen,
- dass der Bestand der bilanzierten Aktiven und Passiven lückenlos nachgewiesen ist und deren Bewertung korrekt, das heisst in Übereinstimmung mit den Vorgaben des Harmonisierten Rechnungsmodells (HRM2) vorgenommen wurde,
- die Aufwendungen und Erträge der Erfolgsrechnung sowie die Einnahmen und Ausgaben der Investitionsrechnung, soweit diese überprüft wurden, belegt sind.

Vorbehältlich allfälliger von der Geschäftsprüfungskommission gemachter Feststellungen beantragen wir der Gemeindeversammlung, die vorliegende Jahresrechnung 2019 mit einem ausgewiesenen Ertragsüberschuss von CHF 177'563.20 zu genehmigen.

Thusis, 26. März 2020

Gredig + Partner AG



Curdin Mayer  
zugelassener  
Revisionsexperte  
Leitender Revisor



Karin Iseppi  
zugelassene  
Revisionsexpertin

Jahresrechnung 2019